

**PROFIL
DOORS**

ОПТОВЫЙ ЦЕНТР ДВЕРЕЙ

WWW.OPT-PROFILDOORS.RU

ОПТОВЫЙ ЦЕНТР ДВЕРЕЙ
PROFILDOORS

АДРЕСА И ТЕЛЕФОНЫ

**ЦЕНТРАЛЬНЫЙ
ОФИС** МОСКОВСКАЯ ОБЛАСТЬ, МЫТИЩИ, СИЛИКАТНАЯ УЛИЦА, 28/3
ТЕЛ.: **+7 (495) 128-21-44**

**ЦЕНТРАЛЬНЫЙ
СКЛАД** МОСКВА, ПОСЕЛЕНИЕ МАРУШКИНСКОЕ, ДЕРЕВНЯ ШАРАПОВО,
УЛ. ПРИДОРОЖНАЯ, КОРП. 9, СКЛАДСКОЙ КОРПУС №9

СКЛАД МОСКОВСКАЯ ОБЛАСТЬ, ГОРОДСКОЙ ОКРУГ МЫТИЩИ,
ПОСЁЛОК КАРДО-ЛЕНТА, ЮЖНАЯ УЛИЦА, Д. 11/3

ФИЛИАЛ САНКТ-ПЕТЕРБУРГ: САНКТ-ПЕТЕРБУРГ, ТАЛЛИНСКОЕ ШОССЕ, Д. 198, КОРП. 2, ОФИС 303
ТЕЛ.: **+7 (812) 603-71-81**

ФИЛИАЛ ЛИПЕЦК: Г. ЛИПЕЦК, ПОПЕРЕЧНЫЙ ПРОЕЗД, ВЛ. 12
ТЕЛ.: **+7 (4742) 20-12-31**

ФИЛИАЛ КРАСНОДАР: РЕСПУБЛИКА АДЫГЕЯ, ТАХТАМУКАЙСКИЙ РАЙОН, УЛ. СЕВЕРНАЯ ДАМБА, Д. 4
ТЕЛ.: **+7 (861) 212-34-84**

ФИЛИАЛ РОСТОВ-НА-ДОНУ: АКСАЙ, АКСАЙСКИЙ ПРОСПЕКТ, Д. 13П
ТЕЛ.: **+7 (863) 309-19-54**

ФИЛИАЛ НОВОСИБИРСК: НОВОСИБИРСК, ТОЛМАЧЁВСКОЕ ШОССЕ, Д. 27
ТЕЛ.: **+7 (383) 202-14-34**

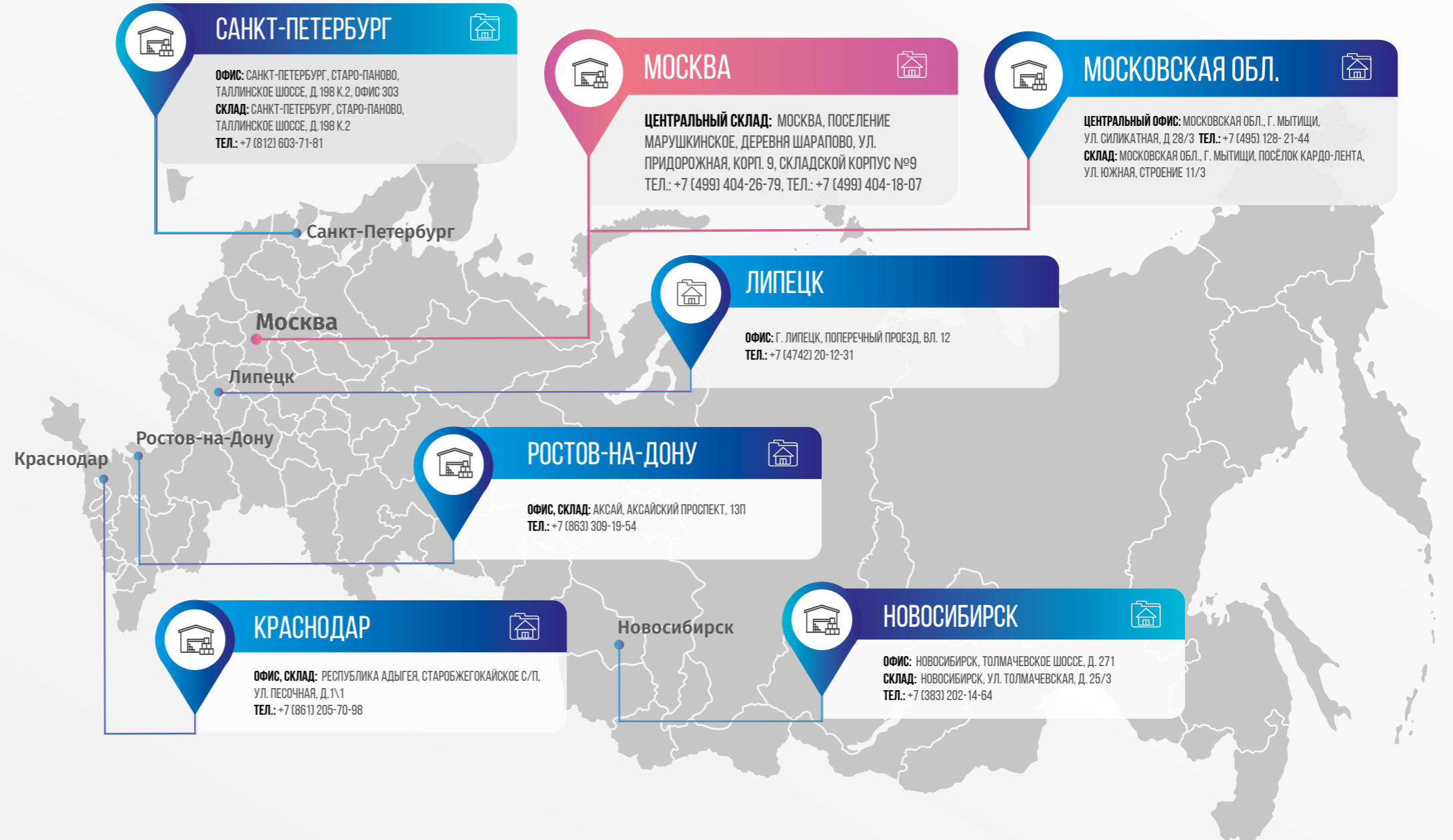
20

ЦЕНТРАЛЬНЫЙ СКЛАД

- Крупнейший склад PROFILDOORS
- Склад класса А общей площадью 6000 кв. м
- Объем хранения до 50 000 дверей
- 11 доковых ворот для погрузки и выгрузки
- Удобное месторасположение на юге Москвы

ОПТОВЫЙ ЦЕНТР

- Крупнейший дистрибьютор фабрики PROFILDOORS
- Склады в Москве и ключевых регионах России
- Сотрудничество со странами СНГ
- Более 50 000 дверей в наличии на складах
- Эксклюзивный высоколиквидный ассортимент
- Высокотехнологичное сопровождение клиентских заказов



АССОРТИМЕНТ ПРОДУКЦИИ И УСЛУГ

- Межкомнатные двери PROFILDOORS
- Входные двери с панелями PROFILDOORS
- Входные алюминиевые двери PROFILDOORS
- Межкомнатные алюминиевые двери PROFILDOORS
- Широкий ассортимент фурнитуры
- Подготовка полотен к монтажу, заводская врезка фурнитуры

ЗАРАБАТЫВАЙТЕ ВМЕСТЕ С НАМИ

- Обучение персонала
- Дизайн-проект магазина
- Рекламная продукция
- Размещение на сайте производителя
- Отгрузка продукции с любого из 6 складов
- Доставка до вашего магазина
- CRM-система по обработке клиентских заказов

■ PROFILDOORS

ОПТОВЫЙ ЦЕНТР ДВЕРЕЙ

Оптовый центр дверей ProfilDoors осуществляет свою деятельность с 2001 года. Основная задача компании - формирование дилерской сети по продажам межкомнатных дверей и реализация поставок продукции в сбытовую сеть.

Шесть логистических центров в ключевых регионах России, более 50 000 дверей в наличии на складах, эксклюзивный ассортимент, занимающий верхние строчки в рейтингах продаж, современное высокотехнологичное сопровождение клиентских заказов – наши неоспоримые конкурентные преимущества.

В марте 2020 года Оптовый центр дверей ProfilDoors открыл крупнейший логистический центр класса А на юге Москвы общей площадью 6000 кв. м. Оснащенный современным оборудованием складской комплекс позволяет одновременно разместить не менее 50-ти тысяч дверей и обеспечить высокую скорость и качество обработки заказов, а удобное месторасположение и наличие 11-ти доковых ворот для погрузки и выгрузки позволяют до минимума сократить время на загрузку транспорта.

Сегодня Оптовый центр дверей ProfilDoors - крупнейший дистрибьютор межкомнатных дверей на территории России и за ее пределами. Многолетний опыт успешной работы, постоянный поиск новых решений и развитие, высокие стандарты качества продукции и услуг позволяют нам занимать лидирующие позиции в дверной отрасли.

Двери ProfilDoors не без оснований считаются одними из лучших в России. Современные технологии при жестком соблюдении производственных стандартов позволяют получать продукцию высочайшего качества. Ассортимент продукции ProfilDoors представлен 15 сериями в 60 вариантах покрытий от среднего до премиального ценового сегмента. В марте 2020 года ProfilDoors представил на рынок принципиально новый продукт – алюминиевые межкомнатные двери серий AG, AGK. Двери из алюминиевого профиля с одинарным или двойным остеклением – новейшая разработка ProfilDoors, сочетающая в себе высокие эксплуатационные характеристики, изящество и функциональность.

Оптовый центр дверей ProfilDoors - надежный поставщик и партнер. Мы помогаем нашим клиентам развиваться и зарабатывать, оказываем необходимую информационную поддержку, обеспечиваем качественной продукцией и высоким сервисом обслуживания. Мы постоянно работаем на укрепление и эффективное развитие взаимовыгодного сотрудничества с нашими партнерами.

Приглашаем вас к сотрудничеству!

СОДЕРЖАНИЕ

СЕРИЯ L	6
Двери в стиле модерн	6
модели 15L, 17L, 20L, 45L	8
модели 73L, 76L, 2.09L	9
модели 8L, 46L, 2.07L, 2.11L-2.17L	10
модели 2.18L, 2.19L, 2.43L-2.49L, 150L	11
Двери в классическом стиле	12
модели 23L-28L, 96L, 97L, 100L-105L	14
модели 2.100L-2.101L	15
модели 2.102L-2.105L	16
модели 2.106L-2.109L	17
СЕРИЯ LK	18
Двери в стиле модерн	18
модели 1LK, 2LK, 3LK	20
модели 4LK, 5LK, 6LK, 7LK	21
модели 9LK, 10LK, 11LK, 12LK	22
модели 25LK, 26LK, 34LK	23
Двери в классическом стиле с накладным багетом	24
модели 80LK-89LK	25
СЕРИЯ U	26
Двери в классическом стиле	26
модели 90U, 91U	28
модели 92U, 93U	29
модели 94U, 95U	30
модели 2.100U, 2.101U, 2.102U, 2.103U	31
модели 1U, 2U, 23U	32
модели 24U, 27U, 28U	33
модели 3U-6U, 25U, 26U	34
модели 96U-97U, 100U-109U	35
модели 2.34U-2.39U, 2.41U, 2.42U	36
модели 2.100U-2.109U, 2.116U, 2.117U	37
Двери в стиле модерн	38
модели 8U, 14U, 15U, 16U	40
модели 19U, 60U, 61U	41
модели 2.50U, 2.51U, 2.55U, 2.56U	42
модели 2.57U, 2.63U	43
модели 7U, 17U	44
модели 45U, 46U, 48U	45
модели 49U, 52U, 53U	46
модели 20U, 21U, 22U, 30U, 45U, 47U, 70U, 74U, 75U, 98U, 99U	47
модели 2.01U, 2.03U-2.13U, 2.14U-2.19U	48
модели 2.26U-2.33U, 2.43U-2.48U	49
СЕРИЯ E	50
Двери в стиле модерн	50
модели 16E, 1E, 2E, 3E	52
модели 4E, 5E, 6E, 7E	53
модели 9E, 10E, 11E, 12E	54
модели 25E, 26E, 34E	55

СОДЕРЖАНИЕ

Классические двери с накладным багетом	56
модели 50E-59E	57
СЕРИЯ XN	58
Двери в стиле модерн	58
модели 2.50XN, 2.51XN	60
модели 2.55XN, 2.56XN, 2.57XN	61
модели 7XN	62
модели 17XN, 20XN, 49XN, 2.20XN, 2.21XN	63
модели 98XN, 99XN, 2.07XN, 2.09XN	64
модели 2.01XN-2.06XN, 2.08XN, 2.10XN-2.14XN	65
модели 2.15XN-2.19XN, 2.26XN-2.29XN	66
модели 2.43XN-2.49XN, 150XN	67
Двери в классическом стиле	68
модели 90XN, 91XN, 92XN, 93XN	70
модели 94XN, 95XN, 2.41XN, 2.42XN	71
модели 2.30XN-2.39XN, 1XN, 2XN	72
модели 100XN-105XN	73
СЕРИЯ ZN	74
Двери в стиле модерн	74
модели 16ZN, 1ZN, 2ZN, 3ZN	76
модели 4ZN-7ZN, 9ZN-12ZN, 25ZN, 26ZN, 23ZN, 34ZN	77
Классические двери с накладным багетом	78
модели 50ZN-59ZN	79
СЕРИЯ X	80
Двери в классическом стиле	80
модели 1X, 2X, 90X, 91X	82
модели 92X, 93X, 94X, 95X	83
модели 1X, 2X, 3X, 4X	84
модели 5X, 6X, 96X, 97X, 23X, 24X	85
модели 25X, 26X, 27X, 28X	86
модели 100X-105X, 2.34X-2.39X	87
Двери в стиле модерн	88
модели 8X, 14X, 15X, 16X	90
модели 19X, 60X, 61X	91
модели 7X, 17X, 20X, 21X	92
модели 30X, 47X, 57X	93
модели 2.43X-2.49X, 18X, 22X, 45X, 46X, 49X, 74X, 75X	94
СЕРИЯ Z	96
модели 16Z	98
модели 1Z, 2Z, 3Z, 4Z	99
модели 5Z-7Z, 9Z-12Z	100
СЕРИЯ N	102
модели 20N-22N, 74N, 75N, 2.01N, 2.03N-2.05N, 2.07N, 150N, 98N, 99N	104
СЕРИЯ NK	106
модели 1NK-7NK, 9NK-11NK	108
модели 12NK, 25NK, 26NK, 34NK, 41NK-44NK	109
СЕРИЯ STP	110
модели 2.11STP, 2.50STP, 2.51STP, 2.55STP-2.57STP	112
модели 2.01STP-2.10STP, 2.12STP-2.19STP, 2.43STP, 2.44STP	113

СОДЕРЖАНИЕ

<i>модели 2.45STP, 2.46STP, 20STP, 98STP, 99STP, 150STP</i>	114
СЕРИЯ STK	117
<i>модели 1STK-4STK, 16STK, 34STK</i>	118
<i>модели 5STK-12STK, 25STK, 26STK</i>	119
СЕРИЯ VG	120
<i>модели 1VG, 4VG, 10VG, 11VG, 12VG, 41VG, 42VG, 43VG, 44VG</i>	122
<i>модели 45VG, 46VG, 47VG</i>	124
СЕРИЯ SMK	126
<i>модели 1SMK, 41SMK-44SMK</i>	127
Системы открывания PROFILDOORS	130
Складная система «КОМПАК»	132
Складная система «КНИЖКА Т-1»	140
Поворотная система «ROTO»	148
Система открывания «КУПЕ»	156
Система открывания «INVISIBLE»	162
Система открывания «INVISIBLE REVERSE»	168
Сдвижная система «MAGIC 2 UNIQ»	174
Сдвижная система «MAGIC»	178
Сдвижная система «DIVA AIR»	184
Сдвижная система «IZYDA»	190
Коробочный блок «ЭКСПОРТ»	196
Алюминиевый коробочный блок «ЭКСПОРТ»	204
Врезка фурнитуры и сборка дверного блока	208
Погонаж серии U, XN	210
Погонаж серии X классика, X модерн	211
Погонаж серии L, N, STP	212
Погонаж серии LK, E, ZN	213
Погонаж серии Z, NK, STK, VG	214
Чертежи коробок и наличников	215
Фурнитура	216
AGB	217
VANTAGE	218
ROSSI	219
FIMET	220
TUPAI	221
Входные двери HAUSDOORS	222
HD1, Almon 28 / 1U	224
HD2, Крафтовый дуб / 95U	225
HD3, Венге тиснёный / 1Z	226
HD4, Венге черный / Зеркало	227
HD5, Лучи, soft-touch / 1LK	228
HD6, Титан / 1Z	229
HD6, Титан / 1E	230
Заказные позиции HAUSDOORS	231
Алюминиевые перегородки	238



серия L

Двери в стиле модерн

ХАРАКТЕРИСТИКИ И ПРЕИМУЩЕСТВА:

Высокотехнологичное глянцевое покрытие, разработанное на основе новейших европейских исследований, позволяет добиться высокого качества поверхности и глянцевого эффекта. Покрытие отличается особой устойчивостью к выгоранию, химическому и физическому воздействиям

Царговая сборно-разборная конструкция позволяет легко заменить деталь полотна

Широкий выбор моделей классического и современного дизайна

Полотна и погонаж не нарезаются под фурнитуру - возможность комплектации фурнитурой заказчика

Экологичность и безопасность используемых материалов позволяет также устанавливать двери в детских садах, больницах и других общественных учреждениях

Высота полотен до 2400 мм, ширина до 1000 мм

Возможность комплектации коробочным блоком "Экспорт" - новейшая разработка завода ProfiDoors, созданная с учётом практического опыта западноевропейских стран. Коробочный блок не только соответствует новым веяниям в интерьерной моде, но и отличается от стандартной коробки более совершенной конструкцией, позволяющей увеличить срок службы всего изделия

Гарантия 2 года. Срок службы более 20 лет

ВАРИАНТЫ ЦВЕТА



Белый Люкс



Магнолия Люкс



Терра




Галька Люкс


ВАРИАНТЫ ОСТЕКЛЕНИЯ (стекло 4 мм):



Матовое



Прозрачное




Графит




Дождь Белый



Дождь Чёрный



Триплекс Белый



Триплекс Чёрный



Зеркальный Триплекс

Варианты погонажа: стр. 212



Square Матовое



Square Графит

Варианты остекления по моделям представлены в прайс-листе

ЭКСКЛЮЗИВ!

Модель: 15L
Стекло: Графит



15L
Белый Люкс



15L
Магнолия Люкс



15L
Терра



15L
Галька Люкс

Модель: 73L
Стекло: Графит



73L
Белый Люкс



73L
Магнолия Люкс



73L
Терра



73L
Галька Люкс

Модель: 17L
Стекло: Графит



17L
Белый Люкс



17L
Магнолия Люкс



17L
Терра



17L
Галька Люкс

Модель: 76L
Стекло: Графит



76L
Белый Люкс



76L
Магнолия Люкс



76L
Терра



76L
Галька Люкс

Модель: 20L



20L
Белый Люкс



20L
Магнолия Люкс



20L
Терра



20L
Галька Люкс

Модель: 2.09L
Стекло: Матовое



2.09L
Белый Люкс



2.09L
Магнолия Люкс



2.09L
Терра



2.09L
Галька Люкс

Модель: 45L
Стекло: Графит



45L
Белый Люкс



45L
Магнолия Люкс



45L
Терра



45L
Галька Люкс





8L
Магнолия Люкс



46L
Магнолия Люкс



2.07L
Магнолия Люкс



2.11L
Магнолия Люкс



2.12L
Магнолия Люкс



2.18L
Магнолия Люкс



2.19L
Магнолия Люкс



2.43L
Магнолия Люкс



2.44L
Магнолия Люкс



2.45L
Магнолия Люкс



2.13L
Магнолия Люкс



2.14L
Магнолия Люкс



2.15L
Магнолия Люкс



2.16L
Магнолия Люкс



2.17L
Магнолия Люкс



2.46L
Магнолия Люкс



2.47L
Магнолия Люкс



2.48L
Магнолия Люкс



2.49L
Магнолия Люкс



150L
Магнолия Люкс



серия L

Классические двери

ХАРАКТЕРИСТИКИ И ПРЕИМУЩЕСТВА:

Высокотехнологичное глянцевое покрытие, разработанное на основе новейших европейских исследований, позволяет добиться высокого качества поверхности и глянцевого эффекта. Покрытие отличается особой устойчивостью к выгоранию, химическому и физическому воздействиям

Царговая сборно-разборная конструкция позволяет легко заменить деталь полотна

Широкий выбор моделей классического и современного дизайна

Полотна и погонаж не нарезаются под фурнитуру - возможность комплектации фурнитурой заказчика

Экологичность и безопасность используемых материалов позволяет также устанавливать двери в детских садах, больницах и других общественных учреждениях

Высота полотен до 2400 мм, ширина до 1000 мм

Возможность комплектации коробочным блоком "Экспорт" - новейшая разработка завода ProfilDoors, созданная с учётом практического опыта западноевропейских стран. Коробочный блок не только соответствует новым веяниям в интерьерной моде, но и отличается от стандартной коробки более совершенной конструкцией, позволяющей увеличить срок службы всего изделия

Гарантия 2 года. Срок службы более 20 лет

ВАРИАНТЫ ЦВЕТА



Белый Люкс



Магнолия Люкс



Терра




Галька Люкс

Варианты погонажа: стр. 212

ВАРИАНТЫ ОСТЕКЛЕНИЯ (стекло 4 мм):



Матовое



Прозрачное



Графит



Кристалл Графит



Кристалл Матовое



Узор Матовое



Узор Графит



Гравировка **ЭКСКЛЮЗИВ!**

Варианты остекления по моделям представлены в прайс-листе

ВАРИАНТЫ МОЛДИНГОВ: Применяются в моделях: 23L-28L, 96L, 97L



Золото / Золото Люкс



Серебро / Серебро Люкс

ВАРИАНТЫ БАГЕТОВ:



Применяются в моделях: 23L-28L, 96L, 97L



Применяются в моделях: 2.100L-2.109L



23L
Магнолия Люкс



24L
Магнолия Люкс



25L
Магнолия Люкс



26L
Магнолия Люкс



27L
Магнолия Люкс



28L
Магнолия Люкс



96L
Магнолия Люкс



97L
Магнолия Люкс



100L
Магнолия Люкс



101L
Магнолия Люкс



102L
Магнолия Люкс



103L
Магнолия Люкс



104L
Магнолия Люкс



105L
Магнолия Люкс



Модель:
2.100L

2.100L
Белый люкс



2.100L
Магнолия Люкс



2.100L
Терра



2.100L
Галька люкс



ЭКСКЛЮЗИВ!
Модель:
2.101L
Стекло:
Гравировка 10

2.101L
Белый люкс



2.101L
Магнолия Люкс



2.101L
Терра



2.101L
Галька люкс



Модель:
2.102L



2.102L
Белый Люкс



2.102L
Магнолия Люкс



2.102L
Терра



2.102L
Галька люкс

Модель:
2.106L



2.106L
Белый Люкс



2.106L
Магнолия Люкс



2.106L
Терра



2.106L
Галька люкс

ЭКСКЛЮЗИВ!
Модель:
2.103L
Стекло:
Гравировка 1



2.103L
Белый Люкс



2.103L
Магнолия Люкс



2.103L
Терра



2.103L
Галька Люкс

Модель:
2.107L
Стекло:
Матовое



2.107L
Белый Люкс



2.107L
Магнолия Люкс



2.107L
Терра



2.107L
Галька Люкс

Модель:
2.104L



2.104L
Белый Люкс



2.104L
Магнолия Люкс



2.104L
Терра



2.104L
Галька люкс

Модель:
2.108L



2.108L
Белый Люкс



2.108L
Магнолия Люкс



2.108L
Терра



2.108L
Галька Люкс

Модель:
2.105L
Стекло:
Матовое



2.105L
Белый Люкс



2.105L
Магнолия Люкс



2.105L
Терра



2.105L
Галька Люкс

ЭКСКЛЮЗИВ!
Модель:
2.109L
Стекло:
Гравировка 1



2.109L
Белый Люкс



2.109L
Магнолия Люкс



2.109L
Терра



2.109L
Галька люкс

серия LK

Двери в стиле модерн

ХАРАКТЕРИСТИКИ И ПРЕИМУЩЕСТВА:

Высокотехнологичное глянцевое покрытие, разработанное на основе новейших европейских исследований, позволяет добиться высокого качества поверхности и глянцевого эффекта. Покрытие отличается особой устойчивостью к выгоранию, химическому и физическому воздействию.

Каркасная конструкция придает полотнам повышенную прочность, улучшает звукоизоляцию и эксплуатационные качества. Кромка, обрамляющая торцы полотен, является законченным дизайнерским решением и дополнительной защитой от механических повреждений.

Модельный ряд классического и современного дизайна в стиле минимализма.

Заводская врезка фурнитуры обеспечивает простоту и удобство при монтаже, практичность в эксплуатации. Комплектуется итальянской фурнитурой: скрытыми петлями AGB и эксклюзивным замком AGB 190 мм.

Экологичность и безопасность используемых материалов позволяет также устанавливать двери в детских садах, больницах и других общественных учреждениях.

Высота полотен до 3000 мм (в комплектации с коробом INVISIBLE), ширина до 1000 мм.

Возможность комплектации коробочным блоком "Экспорт" - новейшая разработка завода ProfilDoors, созданная с учётом практического опыта западноевропейских стран. Коробочный блок не только соответствует новым веяниям в интерьерной моде, но и отличается от стандартной коробки более совершенной конструкцией, позволяющей увеличить срок службы всего изделия.

Гарантия 2 года. Срок службы более 20 лет.

ВАРИАНТЫ ЦВЕТА



Белый Люкс

Магнолия Люкс



Галья Люкс

Чёрный Люкс

В комплект коробки входит:



2 петли AGB

Опционально:



замок AGB

Опционально:



Вентиляционная решетка 24*300 мм

Варианты погонажа: стр. 213

ВАРИАНТЫ ОСТЕКЛЕНИЯ (стекло Lacobel 4 мм):



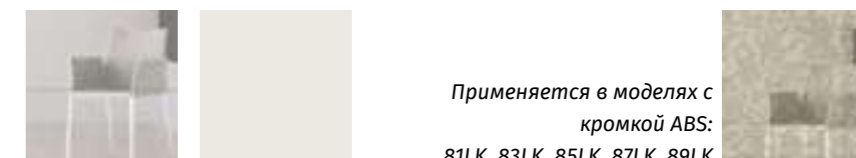
Lacobel Чёрный лак

Lacobel Белый лак

Lacobel Коричневый лак

Lacobel Перламутровый лак

Серебро Матлак



Зеркало

Лак классик

Применяется в моделях с кромкой ABS: 81LK, 83LK, 85LK, 87LK, 89LK

Зеркало Патина

Варианты остекления по моделям представлены в прайс-листе

ВАРИАНТЫ AL МОЛДИНГОВ:



11LK, AL молдинг 44 мм

12LK, AL молдинг 9 мм

2LK, 7LK, AL молдинг 9 мм

ВАРИАНТЫ КРОМОК:



Кромка ABS в цвет полотна

Кромка матовая с 4-х сторон

Кромка хром с 4-х сторон



Black Edition с 4-х сторон

Кромка ABS чёрная с 4-х сторон

Модель: 1LK



1LK
Белый Люкс



1LK
Магнолия Люкс



1LK
Галька Люкс



1LK
Чёрный Люкс

Модель: 2LK



2LK
Белый Люкс



2LK
Магнолия Люкс



2LK
Галька Люкс



2LK
Чёрный Люкс

Модель: 3LK



3LK
Белый Люкс



3LK
Магнолия Люкс



3LK
Галька Люкс



3LK
Чёрный Люкс

Модель: 4LK



4LK
Белый Люкс



4LK
Магнолия Люкс



4LK
Галька Люкс



4LK
Чёрный Люкс

Модель: 5LK



5LK
Белый Люкс



5LK
Магнолия Люкс



5LK
Галька Люкс



5LK
Чёрный Люкс

Модель: 6LK



6LK
Белый Люкс



6LK
Магнолия Люкс



6LK
Галька Люкс



6LK
Чёрный Люкс

Модель: 7LK



7LK
Белый Люкс



7LK
Магнолия Люкс



7LK
Галька Люкс



7LK
Чёрный Люкс



Модель: 9LK



9LK
Белый Люкс



9LK
Магнолия Люкс



9LK
Галька Люкс



9LK
Чёрный Люкс

Модель: 25LK



25LK
Белый Люкс



25LK
Магнолия Люкс



25LK
Галька Люкс



25LK
Чёрный Люкс

Модель: 10LK



10LK
Белый Люкс



10LK
Магнолия Люкс



10LK
Галька Люкс



10LK
Чёрный Люкс

Модель: 26LK



26LK
Белый Люкс



26LK
Магнолия Люкс



26LK
Галька Люкс



26LK
Чёрный Люкс

Модель: 11LK



11LK
Белый Люкс



11LK
Магнолия Люкс



11LK
Галька Люкс



11LK
Чёрный Люкс

Модель: 34LK



34LK
Белый Люкс



34LK
Магнолия Люкс



34LK
Галька Люкс



34LK
Чёрный Люкс

Модель: 12LK



12LK
Белый Люкс



12LK
Магнолия Люкс



12LK
Галька Люкс



12LK
Чёрный Люкс



серия LK

Классические двери

ХАРАКТЕРИСТИКИ И ПРЕИМУЩЕСТВА:

Высокотехнологичное глянцевое покрытие, разработанное на основе новейших европейских исследований, позволяет добиться высокого качества поверхности и глянцевого эффекта. Покрытие отличается особой устойчивостью к выгоранию, химическому и физическому воздействиям

Каркасная конструкция придает полотнам повышенную прочность, улучшает звукоизоляцию и эксплуатационные качества. Кромка, обрамляющая торцы полотен, является законченным дизайнерским решением и дополнительной защитой от механических повреждений

Модельный ряд классического и современного дизайна в стиле минимализма

Заводская врезка фурнитуры обеспечивает простоту и удобство при монтаже, практичность в эксплуатации. Комплектуется итальянской фурнитурой: скрытыми петлями AGB и эксклюзивным замком AGB 190 мм

Экологичность и безопасность используемых материалов позволяет также устанавливать двери в детских садах, больницах и других общественных учреждениях

Высота полотен до 3000 мм (в комплектации с коробом INVISIBLE), ширина до 1000 мм

Возможность комплектации коробочным блоком "Экспорт" - новейшая разработка завода ProfilDoors, созданная с учётом практического опыта западноевропейских стран. Коробочный блок не только соответствует новым веяниям в интерьерной моде, но и отличается от стандартной коробки более совершенной конструкцией, позволяющей увеличить срок службы всего изделия

Гарантия 2 года. Срок службы более 20 лет



80LK
Белый
Люкс



81LK
Магнолия
Люкс



82LK
Галька
Люкс



83LK
Чёрный
Люкс



84LK
Белый
Люкс



85LK
Белый
Люкс



86LK
Магнолия
Люкс



87LK
Галька
Люкс



88LK
Чёрный
Люкс



89LK
Белый
Люкс

кромка ABS (в цвет полотна) применяется в моделях 80LK-89LK



серия U

Классические двери

ХАРАКТЕРИСТИКИ И ПРЕИМУЩЕСТВА:

Новейшее многослойное покрытие UNILACK придает дверям дополнительную устойчивость к выгоранию, химическому и физическому воздействиям. Особенность покрытия - гладкие бархатисто-матовые однотонные декоры, превосходящие аналогичные эмалированные лакокрасочные покрытия как по внешнему виду, так и по техническим характеристикам

Царговая сборно-разборная конструкция позволяет легко заменить деталь полотна

Широкий выбор моделей классического и современного дизайна

Полотна и погонаж не нарезаются под фурнитуру - возможность комплектации фурнитурой заказчика

Экологичность и безопасность используемых материалов позволяет также устанавливать двери в детских садах, больницах и других общественных учреждениях

Высота полотен до 2400 мм, ширина до 1000 мм

Возможность комплектации коробочным блоком "Экспорт" - новейшая разработка завода ProfilDoors, созданная с учетом практического опыта западноевропейских стран. Коробочный блок не только соответствует новым веяниям в интерьерной моде, но и отличается от стандартной коробки более совершенной конструкцией, позволяющей увеличить срок службы всего изделия


Гарантия 2 года. Срок службы более 20 лет

ВАРИАНТЫ ЦВЕТА



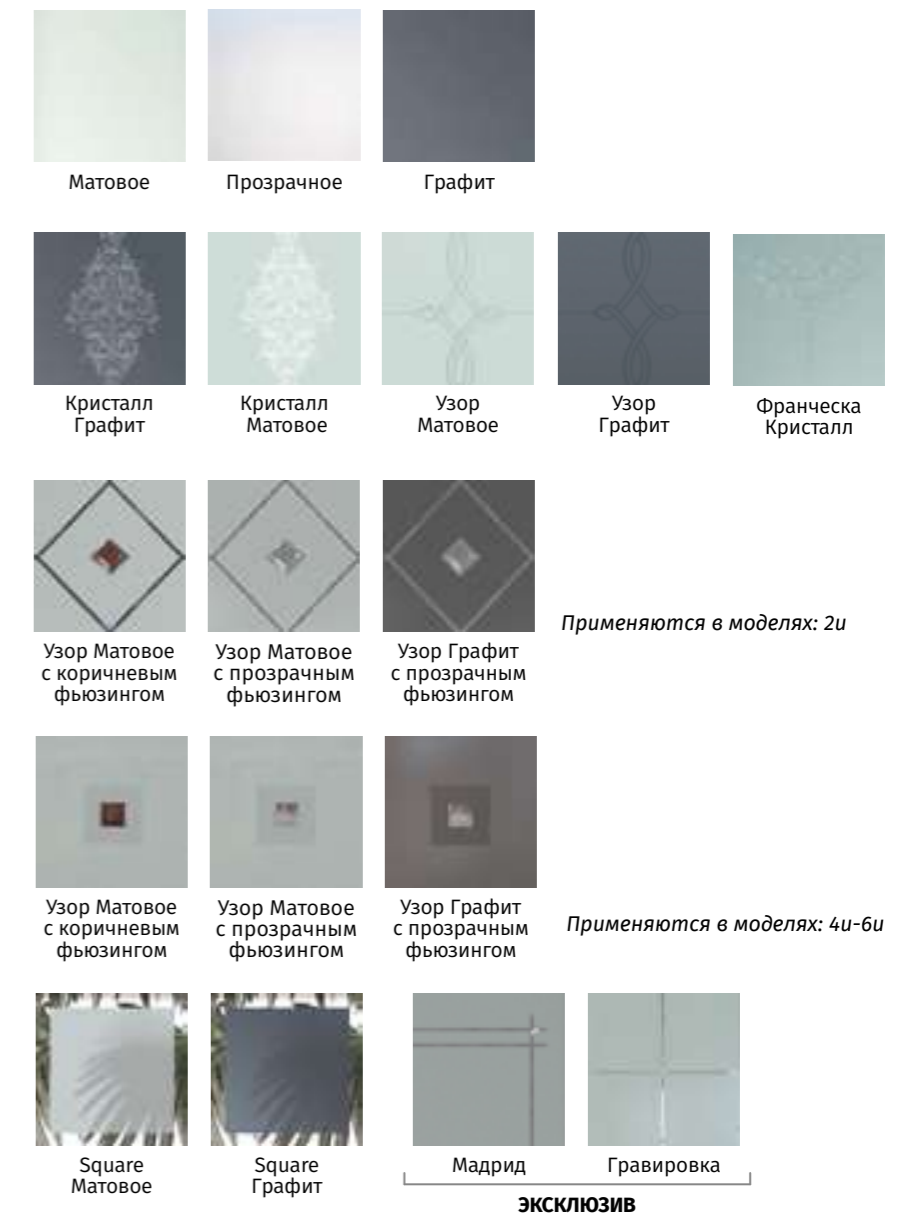
ВАРИАНТЫ МОЛДИНГОВ:

Применяются в моделях: 23и-28и, 96и-97и



Варианты погонаж: стр. 210

ВАРИАНТЫ ОСТЕКЛЕНИЯ (стекло 4 мм):



ВАРИАНТЫ БАГЕТОВ:



Варианты остекления по моделям представлены в прайс-листе











2.34u Манхэттен 2.35u Манхэттен 2.36u Манхэттен 2.37u Манхэттен 2.38u Манхэттен 2.39u Манхэттен



Модель: 2.41u

2.41u Аляска 2.41u ДаркВайт 2.41u Магнолия Сатинат 2.41u Шеллгрей 2.41u Манхэттен 2.41u Антрацит 2.41u Черный Матовый



ЭКСКЛЮЗИВ!

Модель: 2.42u

Стекло:

Гравировка 1

2.42u Аляска 2.42u ДаркВайт 2.42u Магнолия Сатинат 2.42u Шеллгрей 2.42u Манхэттен 2.42u Антрацит 2.42u Черный Матовый



2.100u Манхэттен 2.101u Манхэттен 2.102u Манхэттен 2.103u Манхэттен 2.104u Манхэттен 2.105u Манхэттен



2.106u Манхэттен 2.107u Манхэттен 2.108u Манхэттен 2.109u Манхэттен 2.116u Манхэттен 2.117u Манхэттен



серия U

Двери в стиле модерн

ХАРАКТЕРИСТИКИ И ПРЕИМУЩЕСТВА:

Новейшее многослойное покрытие UNILACK придает дверям дополнительную устойчивость к выгоранию, химическому и физическому воздействиям. Особенность покрытия - гладкие бархатисто-матовые однотонные декоры, превосходящие аналогичные эмалированные лакокрасочные покрытия как по внешнему виду, так и по техническим характеристикам

Царговая сборно-разборная конструкция позволяет легко заменить деталь полотна

Широкий выбор моделей классического и современного дизайна

Полотна и погонаж не нарезаются под фурнитуру - возможность комплектации фурнитурой заказчика

Экологичность и безопасность используемых материалов позволяет также устанавливать двери в детских садах, больницах и других общественных учреждениях

Высота полотен до 2400 мм, ширина до 1000 мм

Возможность комплектации коробочным блоком "Экспорт" - новейшая разработка завода ProfilDoors, созданная с учетом практического опыта западноевропейских стран. Коробочный блок не только соответствует новым веяниям в интерьерной моде, но и отличается от стандартной коробки более совершенной конструкцией, позволяющей увеличить срок службы всего изделия

Гарантия 2 года. Срок службы более 20 лет

ВАРИАНТЫ ЦВЕТА



ВАРИАНТЫ МОЛДИНГОВ:

Применяются в моделях: 17и, 19и, 60-61и, 47и, 2.47U, 2.48U




Алюминиевый



В цвет полотна

ВАРИАНТЫ ОСТЕКЛЕНИЯ (стекло 4 мм):



Применяются в моделях: 21и, 22и, 74и, 75и, 2.01и, 2.03и-2.05и



Применяются в моделях:



ЭКСКЛЮЗИВ!

Варианты погонажа: стр. 210

Варианты остекления по моделям представлены в прайс-листе

ЭКСКЛЮЗИВ!
 Модель: 8и
 Стекло:
 futura
 триплекс
 чёрный



ЭКСКЛЮЗИВ!
 Модель: 14и



ЭКСКЛЮЗИВ!
 Модель: 15и
 Стекло:
 Матовое



ЭКСКЛЮЗИВ!
 Модель: 16и
 Стекло:
 Квадро



ЭКСКЛЮЗИВ!
 Модель: 19и
 Стекло:
 Матовое



ЭКСКЛЮЗИВ!
 Модель: 60и
 Стекло:
 Графит



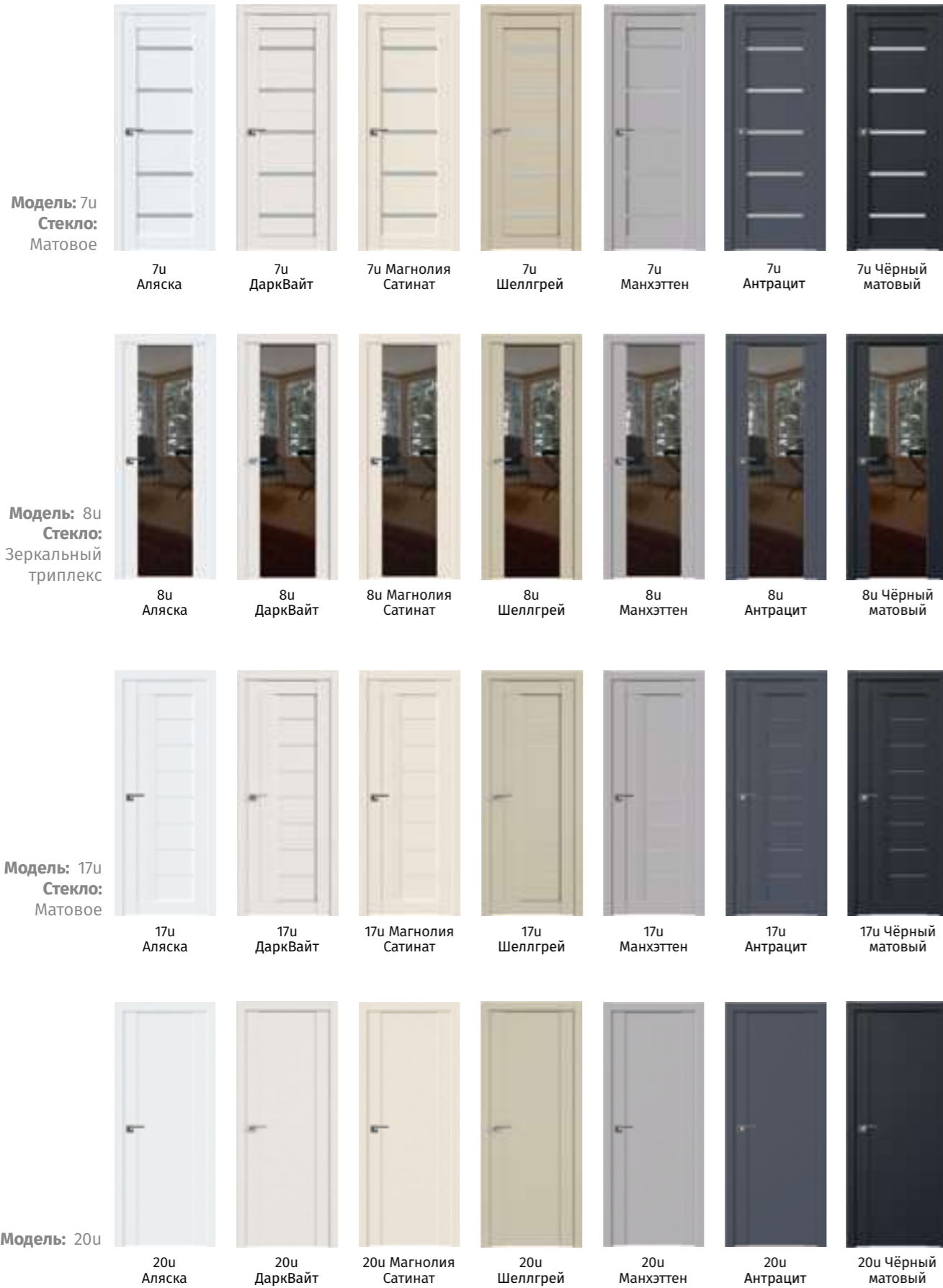
ЭКСКЛЮЗИВ!
 Модель: 61и
 Стекло:
 Графит



ЭКСКЛЮЗИВ!
 Модель: 61и
 Стекло:
 Белый
 триплекс







Модель: 49и
Стекло: Графит



49и Аляска 49и ДаркВайт 49и Магнолия Сатинат 49и Шеллгрей 49и Манхэттен 49и Антрацит 49и Чёрный матовый

Модель: 52и



52и Аляска 52и ДаркВайт 52и Магнолия Сатинат 52и Шеллгрей 52и Манхэттен 52и Антрацит 52и Чёрный матовый

Модель: 53и
Стекло: Графит



53и Аляска 53и ДаркВайт 53и Магнолия Сатинат 53и Шеллгрей 53и Манхэттен 53и Антрацит 53и Чёрный матовый

Модель: 150и
Алюминиевый молдинг



150и Аляска 150и ДаркВайт 150и Магнолия Сатинат 150и Шеллгрей 150и Манхэттен 150и Антрацит 150и Черный Матовый



20и Манхэттен 21и Манхэттен 22и Манхэттен 30и Манхэттен 45и Манхэттен 47и Манхэттен



70и Манхэттен 74и Манхэттен 75и Манхэттен 98и Манхэттен 99и Манхэттен





2.01u
Манхэттен



2.03u
Манхэттен



2.04u
Манхэттен



2.05u
Манхэттен



2.07u
Манхэттен



2.26u
Манхэттен



2.27u
Манхэттен



2.28u
Манхэттен



2.29u
Манхэттен



2.08u
Манхэттен



2.09u
Манхэттен



2.10u
Манхэттен



2.11u
Манхэттен



2.12u
Манхэттен



2.30u
Манхэттен



2.31u
Манхэттен



2.32u
Манхэттен



2.33u
Манхэттен



2.13u
Манхэттен



2.14u
Манхэттен



2.15u
Манхэттен



2.16u
Манхэттен



2.17u
Манхэттен



2.43u
Манхэттен



2.44u
Манхэттен



2.47u
Манхэттен



2.48u
Манхэттен



2.18u
Манхэттен



2.19u
Манхэттен



2.45u
Манхэттен



2.46u
Манхэттен

серия **E**

Двери в стиле модерн

ХАРАКТЕРИСТИКИ И ПРЕИМУЩЕСТВА:

Новейшее многослойное покрытие UNILACK придает дверям дополнительную устойчивость к выгоранию, химическому и физическому воздействию. Особенность покрытия - гладкие бархатисто-матовые однотонные декоры, превосходящие аналогичные эмалированные лакокрасочные покрытия как по внешнему виду, так и по техническим характеристикам

Каркасная конструкция придает полотнам повышенную прочность, улучшает звукоизоляцию и эксплуатационные качества. Кромка, обрамляющая торцы полотен, является законченным дизайнерским решением и дополнительной защитой от механических повреждений

Модельный ряд классического и современного дизайна в стиле минимализма

Заводская врезка фурнитуры обеспечивает простоту и удобство при монтаже, практичность в эксплуатации. Комплектуется итальянской фурнитурой: скрытыми петлями AGB и эксклюзивным замком AGB 190 мм

Экологичность и безопасность используемых материалов позволяет также устанавливать двери в детских садах, больницах и других общественных учреждениях

Высота полотен до 3000 мм (в комплектации с коробом INVISIBLE), ширина до 1000 мм

Возможность комплектации коробочным блоком "Экспорт" - новейшая разработка завода ProfilDoors, созданная с учётом практического опыта западноевропейских стран. Коробочный блок не только соответствует новым веяниям в интерьерной моде, но и отличается от стандартной коробки более совершенной конструкцией, позволяющей увеличить срок службы всего изделия

Гарантия 2 года. Срок службы более 20 лет

ВАРИАНТЫ ЦВЕТА



В комплект коробки входит:



Варианты погонажа: стр. 213

ВАРИАНТЫ ОСТЕКЛЕНИЯ (стекло Lacobel 4 мм)




Применяются в моделях с кромкой ABS: 51E, 53E, 55E, 57E, 59E

Варианты остекления по моделям представлены в прайс-листе

ВАРИАНТЫ AL МОЛДИНГОВ:



ВАРИАНТЫ КРОМОК:



ЭКСКЛЮЗИВ!

Модель: 16E
Стекло:
Белый лак



16e Аляска 16e ДаркВайт 16e Магнолия Сатинат 16e Шеллгрей 16e Манхэттен 16e Антрацит 16e Чёрный матовый

Модель: 1E



1e Аляска 1e ДаркВайт 1e Магнолия Сатинат 1e Шеллгрей 1e Манхэттен 1e Антрацит 1e Чёрный матовый

Модель: 2E

Алюминиевый молдинг



2e Аляска 2e ДаркВайт 2e Магнолия Сатинат 2e Шеллгрей 2e Манхэттен 2e Антрацит 2e Чёрный матовый


Модель: 3E

Стекло:
Белый лак



3e Аляска 3e ДаркВайт 3e Магнолия Сатинат 3e Шеллгрей 3e Манхэттен 3e Антрацит 3e Чёрный матовый

Модель: 4E
Стекло:
Белый лак



4e Аляска 4e ДаркВайт 4e Магнолия Сатинат 4e Шеллгрей 4e Манхэттен 4e Антрацит 4e Чёрный матовый

Модель: 5E
Стекло:
Белый лак



5e Аляска 5e ДаркВайт 5e Магнолия Сатинат 5e Шеллгрей 5e Манхэттен 5e Антрацит 5e Чёрный матовый

Модель: 6E
Стекло:
Белый лак



6e Аляска 6e ДаркВайт 6e Магнолия Сатинат 6e Шеллгрей 6e Манхэттен 6e Антрацит 6e Чёрный матовый

Модель: 7E

Алюминиевый молдинг




7e Аляска 7e ДаркВайт 7e Магнолия Сатинат 7e Шеллгрей 7e Манхэттен 7e Антрацит 7e Чёрный матовый

Модель: 9E
Стекло:
Белый лак



9e Аляска 9e ДаркВайт 9e Магнолия Сатинат 9e Шеллгрей 9e Манхэттен 9e Антрацит 9e Чёрный матовый

Модель: 10E
Стекло:
Белый лак



10e Аляска 10e ДаркВайт 10e Магнолия Сатинат 10e Шеллгрей 10e Манхэттен 10e Антрацит 10e Чёрный матовый

Модель: 11E
Алюминиевый молдинг



11e Аляска 11e ДаркВайт 11e Магнолия Сатинат 11e Шеллгрей 11e Манхэттен 11e Антрацит 12e Чёрный матовый

Модель: 12E
Алюминиевый молдинг



12e Аляска 12e ДаркВайт 12e Магнолия Сатинат 12e Шеллгрей 12e Манхэттен 12e Антрацит 12e Чёрный матовый

Модель: 25E
Стекло:
Белый лак



25e Аляска 25e ДаркВайт 25e Магнолия Сатинат 25e Шеллгрей 25e Манхэттен 25e Антрацит 25e Чёрный матовый

Модель: 26E
Стекло:
Белый лак



26e Аляска 26e ДаркВайт 26e Магнолия Сатинат 26e Шеллгрей 26e Манхэттен 26e Антрацит 26e Чёрный матовый

Модель: 34E
Стекло:
Зеркало



34e Аляска 34e ДаркВайт 34e Магнолия Сатинат 34e Шеллгрей 34e Манхэттен 34e Антрацит 34e Чёрный матовый



серия **E**

Классические двери

ХАРАКТЕРИСТИКИ И ПРЕИМУЩЕСТВА:

Новейшее многослойное покрытие UNILACK придает дверям дополнительную устойчивость к выгоранию, химическому и физическому воздействиям. Особенность покрытия - гладкие бархатисто-матовые однотонные декоры, превосходящие аналогичные эмалированные лакокрасочные покрытия как по внешнему виду, так и по техническим характеристикам

Каркасная конструкция придает полотнам повышенную прочность, улучшает звукоизоляцию и эксплуатационные качества. Кромка, обрамляющая торцы полотен, является законченным дизайнерским решением и дополнительной защитой от механических повреждений

Модельный ряд классического и современного дизайна в стиле минимализма

Заводская врезка фурнитуры обеспечивает простоту и удобство при монтаже, практичность в эксплуатации. Комплектуется итальянской фурнитурой: скрытыми петлями AGB и эксклюзивным замком AGB 190 мм

Экологичность и безопасность используемых материалов позволяет также устанавливать двери в детских садах, больницах и других общественных учреждениях

Высота полотен до 3000 мм (в комплектации с коробом INVISIBLE), ширина до 1000 мм

Возможность комплектации коробочным блоком "Экспорт" - новейшая разработка завода ProfilDoors, созданная с учётом практического опыта западноевропейских стран. Коробочный блок не только соответствует новым веяниям в интерьерной моде, но и отличается от стандартной коробки более совершенной конструкцией, позволяющей увеличить срок службы всего изделия

Гарантия 2 года. Срок службы более 20 лет



50e
ДаркВайт



51e
ДаркВайт



52e
ДаркВайт



53e
ДаркВайт



54e
ДаркВайт



55e
ДаркВайт



56e
ДаркВайт



57e
ДаркВайт



58e
ДаркВайт



59e
ДаркВайт



Зеркало патина



серия XN

Двери в стиле модерн

ХАРАКТЕРИСТИКИ И ПРЕИМУЩЕСТВА:

Покрытие, идеально имитирующее срез натурального дуба, отличается особой устойчивостью к выгоранию, химическому и физическому воздействиям. Особенность покрытия - древесные декоры, преимущественно в матовых однотонных оттенках

Царговая сборно-разборная конструкция позволяет легко заменить деталь полотна

Широкий выбор моделей классического и современного дизайна

Полотна и погонаж не нарезаются под фурнитуру - возможность комплектации фурнитурой заказчика

Экологичность и безопасность используемых материалов позволяет также устанавливать двери в детских садах, больницах и других общественных учреждениях

Высота полотен до 2400 мм, ширина до 1000 мм

Возможность комплектации коробочным блоком "Экспорт" - новейшая разработка завода ProfilDoors, созданная с учётом практического опыта западноевропейских стран. Коробочный блок не только соответствует новым веяниям в интерьерной моде, но и отличается от стандартной коробки более совершенной конструкцией, позволяющей увеличить срок службы всего изделия

Гарантия 2 года. Срок службы более 20 лет

ВАРИАНТЫ ЦВЕТА



Стоун

Монблан



Дарк Браун

Гривд Серый



Салинас Светлый

Салинас Тёмный



Каштан Натуральный


Каштан Светлый



Каштан Тёмный

Варианты погонажа: стр. 210

ВАРИАНТЫ ОСТЕКЛЕНИЯ (стекло 4 мм):




Матовое

Графит

Прозрачное

Триплекс Белый

Триплекс Чёрный



Дождь Белый

Дождь Чёрный

Square Матовое

Square Графит

Применяются в моделях: 2.01хп-2.06хп



Ласобел Чёрный лак

Ласобел Белый лак

Ласобел Коричневый лак

Ласобел Перламутровый лак

Серебро Матлак



Зеркало

Лак классик

Варианты остекления по моделям представлены в прайс-листе

ВАРИАНТЫ МОЛДИНГОВ: Применяются в моделях: 2.47XN, 2.48XN



Алюминиевый

В цвет полотна





7хп Монблан



7хп Стоун



7хп Грувд Серый



7хп Салинас Светлый



17хп Монблан



17хп Стоун



17хп Грувд Серый



17хп Салинас Светлый



7хп Салинас Темный



7хп Каштан Светлый



7хп Каштан Натуральный



7хп Каштан Тёмный



17хп Салинас Темный



17хп Каштан Светлый



17хп Каштан Натуральный



17хп Каштан Тёмный



20хп Монблан



49хп Стоун



2.20хп Грувд Серый



2.21хп Салинас Светлый



20хп Салинас Тёмный



49хп Каштан Светлый



2.20хп Каштан Натуральный



2.21хп Каштан Тёмный

Модель: 98XN



98xp
Монблан



98xp
Стоун



98xp
Каштан Светлый



98xp
Каштан Натуральный



98xp
Каштан Тёмный



2.01xp Монблан
Горизонтальная
текстура



2.02xp Стоун
Вертикальная
текстура



2.03xp
Каштан Светлый



2.04xp
Каштан Тёмный



2.05xp
Салинас Светлый



2.06xp
Салинас Тёмный

Модель: 99XN



99xp
Монблан



99xp
Стоун



99xp
Грувд Серый



99xp
Салинас Светлый



99xp
Салинас Тёмный



2.08xp
Монблан



2.10xp
Стоун

Модель: 2.07XN
Алюминиевый
молдинг



2.07xp
Монблан



2.07xp
Стоун



2.07xp
Каштан Светлый



2.07xp
Каштан Натуральный



2.07xp
Каштан Тёмный



2.11xp
Монблан



2.12xp
Стоун

Модель: 2.09XN
Стекло:
Матовое



2.09xp
Монблан



2.09xp
Стоун



2.09xp
Грувд Серый



2.09xp
Салинас Светлый



2.09xp
Салинас Тёмный



2.13xp
Монблан



2.14xp
Стоун





2.15хп
Монблан



2.16хп
Стоун



2.17хп
Грувд Серый



2.18хп
Салинас Светлый



2.19хп
Салинас Тёмный



2.43хп
Монблан



2.44хп
Стоун



2.45хп
Грувд Серый



2.46хп
Салинас Светлый



2.26хп
Монблан



2.27хп
Стоун



2.28хп
Каштан Светлый



2.29хп
Каштан Натуральный



2.47хп
Салинас Тёмный



2.48хп
Каштан Светлый



2.49хп
Каштан Натуральный



150хп
Каштан Тёмный



серия XN

Классические двери

ХАРАКТЕРИСТИКИ И ПРЕИМУЩЕСТВА:

Покрытие, идеально имитирующее срез натурального дуба, отличается особой устойчивостью к выгоранию, химическому и физическому воздействиям. Особенность покрытия - древесные декоры, преимущественно в матовых однотонных оттенках

Царговая сборно-разборная конструкция позволяет легко заменить деталь полотна

Широкий выбор моделей классического и современного дизайна

Полотна и погонаж не зарезаются под фурнитуру - возможность комплектации фурнитурой заказчика

Экологичность и безопасность используемых материалов позволяет также устанавливать двери в детских садах, больницах и других общественных учреждениях

Высота полотен до 2400 мм, ширина до 1000 мм


Возможность комплектации коробочным блоком "Экспорт" - новейшая разработка завода ProfilDoors, созданная с учётом практического опыта западноевропейских стран. Коробочный блок не только соответствует новым веяниям в интерьерной моде, но и отличается от стандартной коробки более совершенной конструкцией, позволяющей увеличить срок службы всего изделия

Гарантия 2 года. Срок службы более 20 лет

ВАРИАНТЫ ЦВЕТА



Стоун Монблан



Дарк Браун Гривд Серый



Салинас Светлый Салинас Тёмный




Каштан Натуральный Каштан Светлый



Каштан Тёмный

Варианты погонаж: стр. 210

ВАРИАНТЫ ОСТЕКЛЕНИЯ (стекло 4 мм):



Матовое Прозрачное Графит



Узор Матовое с коричневым фьюзингом Узор Матовое с прозрачным фьюзингом Узор Графит с прозрачным фьюзингом

Применяются в моделях: 2хп



Square Матовое Square Графит Франческа Кристалл Гравировка ЭКСКЛЮЗИВ

Варианты остекления по моделям представлены в прайс-листе

ВАРИАНТЫ БАГЕТОВ:



Модели: 1-2 Модели: 90-95



Модели: 2.34-2.39 Модели: 2.41-2.42

ЭКСКЛЮЗИВ!
 Модель: 90XN
 Стекло:
 Гравировка 1

90xp Монблан 90xp Стоун 90xp Грувд Серый 90xp Салинас Светлый 90xp Салинас Тёмный

ЭКСКЛЮЗИВ!
 Модель: 91XN

91xp Монблан 91xp Стоун 91xp Каштан Светлый 91xp Каштан Натуральный 91xp Каштан Тёмный

ЭКСКЛЮЗИВ!
 Модель: 92XN
 Стекло:
 Гравировка 10

92xp Монблан 92xp Стоун 92xp Грувд Серый 92xp Салинас Светлый 92xp Салинас Тёмный

ЭКСКЛЮЗИВ!
 Модель: 93XN

93xp Монблан 93xp Стоун 93xp Каштан Светлый 93xp Каштан Натуральный 93xp Каштан Тёмный

ЭКСКЛЮЗИВ!
 Модель: 94XN
 Стекло:
 Гравировка 1

94xp Монблан 94xp Стоун 94xp Грувд Серый 94xp Салинас Светлый 94xp Салинас Тёмный

ЭКСКЛЮЗИВ!
 Модель: 95XN

95xp Монблан 95xp Стоун 95xp Каштан Светлый 95xp Каштан Натуральный 95xp Каштан Тёмный

Модель: 2.41XN

2.41xp Монблан 2.41xp Стоун 2.41xp Грувд Серый 2.41xp Салинас Светлый 2.41xp Салинас Тёмный

ЭКСКЛЮЗИВ!
 Модель: 2.42XN
 Стекло:
 Гравировка 1

2.42xp Монблан 2.42xp Стоун 2.42xp Грувд Серый 2.42xp Салинас Светлый 2.42xp Салинас Тёмный



2.30xp
Монблан



2.31xp
Стоун



2.32xp
Грувд Серый



2.33xp
Салинас Светлый



2.34xp
Салинас Тёмный



2.35xp
Монблан



2.36xp
Стоун



2.37xp
Каштан Светлый



2.38xp
Каштан Натуральный



2.39xp
Каштан Тёмный



1xp
Монблан



1xp
Стоун



1xp
Грувд Серый



1xp
Салинас Светлый



1xp
Салинас Тёмный



2xp
Монблан



2xp
Стоун



2xp
Каштан Светлый



2xp
Каштан Натуральный



2xp
Каштан Тёмный



100xp
Стоун



101xp
Стоун



102xp
Стоун



103xp
Стоун



104xp
Стоун



105xp
Стоун



серия ZN

Двери в стиле модерн

ХАРАКТЕРИСТИКИ И ПРЕИМУЩЕСТВА:

Покрытие, идеально имитирующее срез натурального дуба, отличается особой устойчивостью к выгоранию, химическому и физическому воздействиям. Особенность покрытия - древесные декоры, преимущественно в матовых однотонных оттенках

Каркасная конструкция придает полотнам повышенную прочность, улучшает звукоизоляцию и эксплуатационные качества. Кромка, обрамляющая торцы полотен, является законченным дизайнерским решением и дополнительной защитой от механических повреждений

Модельный ряд классического и современного дизайна в стиле минимализма

Заводская врезка фурнитуры обеспечивает простоту и удобство при монтаже, практичность в эксплуатации. Комплектуется итальянской фурнитурой: скрытыми петлями AGB и эксклюзивным замком AGB 190 мм


Экологичность и безопасность используемых материалов позволяет также устанавливать двери в детских садах, больницах и других общественных учреждениях

Высота полотен до 3000 мм (в комплектации с коробом INVISIBLE), ширина до 1000 мм

Возможность комплектации коробочным блоком "Экспорт" - новейшая разработка завода ProfiDoors, созданная с учётом практического опыта западноевропейских стран. Коробочный блок не только соответствует новым веяниям в интерьерной моде, но и отличается от стандартной коробки более совершенной конструкцией, позволяющей увеличить срок службы всего изделия

Гарантия 2 года. Срок службы более 20 лет

ВАРИАНТЫ ЦВЕТА



В комплект коробки входит:



2 петли AGB

Опционально:



Замок AGB


Опционально:



Вентиляционная решетка 24*300 мм

Варианты погонажа: стр. 213

ВАРИАНТЫ ОСТЕКЛЕНИЯ (стекло Lacobel 4 мм)




Варианты остекления по моделям представлены в прайс-листе

ВАРИАНТЫ AL МОЛДИНГОВ:



ВАРИАНТЫ КРОМОК:



ЭКСКЛЮЗИВ!
Модель: 16ZN
Стекло:
 Белый лак




Модель: 1ZN



Модель: 2ZN
 Алюминиевый молдинг



Модель: 3ZN
Стекло:
 Белый лак



Алюминиевый плинтус

серия ZN

Классические двери

ХАРАКТЕРИСТИКИ И ПРЕИМУЩЕСТВА:

Покрытие, идеально имитирующее срез натурального дуба, отличается особой устойчивостью к выгоранию, химическому и физическому воздействиям. Особенность покрытия - древесные декоры, преимущественно в матовых однотонных оттенках

Каркасная конструкция придает полотнам повышенную прочность, улучшает звукоизоляцию и эксплуатационные качества. Кромка, обрамляющая торцы полотен, является законченным дизайнерским решением и дополнительной защитой от механических повреждений

Модельный ряд классического и современного дизайна в стиле минимализма

Заводская врезка фурнитуры обеспечивает простоту и удобство при монтаже, практичность в эксплуатации. Комплектуется итальянской фурнитурой: скрытыми петлями AGB и эксклюзивным замком AGB 190 мм

Экологичность и безопасность используемых материалов позволяет также устанавливать двери в детских садах, больницах и других общественных учреждениях

Высота полотен до 3000 мм (в комплектации с коробом INVISIBLE), ширина до 1000 мм

Возможность комплектации коробочным блоком "Экспорт" - новейшая разработка завода ProfilDoors, созданная с учётом практического опыта западноевропейских стран. Коробочный блок не только соответствует новым веяниям в интерьерной моде, но и отличается от стандартной коробки более совершенной конструкцией, позволяющей увеличить срок службы всего изделия

Гарантия 2 года. Срок службы более 20 лет



серия X

Классические двери

ХАРАКТЕРИСТИКИ И ПРЕИМУЩЕСТВА:

Покрытие на основе полипропилена, имитирующее различные древесные декоры с рифленой либо гладкой текстурой. Покрытие отличается высокой прочностью, устойчиво к выгоранию, химическому и физическому воздействиям

Царговая сборно-разборная конструкция позволяет легко заменить деталь полотна

Широкий выбор моделей классического и современного дизайна

Полотна и погонаж не нарезаются под фурнитуру - возможность комплектации фурнитурой заказчика

Экологичность и безопасность используемых материалов позволяет также устанавливать двери в детских садах, больницах и других общественных учреждениях

Высота полотен до 2400 мм, ширина до 1000 мм

Возможность комплектации коробочным блоком "Экспорт" - новейшая разработка завода ProfilDoors, созданная с учётом практического опыта западноевропейских стран. Коробочный блок не только соответствует новым веяниям в интерьерной моде, но и отличается от стандартной коробки более совершенной конструкцией, позволяющей увеличить срок службы всего изделия

Гарантия 2 года. Срок службы более 20 лет

ВАРИАНТЫ ЦВЕТА



Эш Вайт Орех Амари



Орех Сиена Орех Пекан



Пекан Белый Пекан Темный

ВАРИАНТЫ МОЛДИНГОВ:

Применяются в моделях: 23х-28х, 96х, 97х




Золото



Серебро

Варианты погонажа: стр. 211

ВАРИАНТЫ ОСТЕКЛЕНИЯ (стекло 4 мм):



Матовое Прозрачное Графит




Кристалл Графит Кристалл Матовое Узор Матовое Узор Графит Франческа Кристалл



Узор Матовое с коричневым фьюзингом Узор Матовое с прозрачным фьюзингом Узор Графит с прозрачным фьюзингом

Применяются в моделях: 2х



Узор Матовое с коричневым фьюзингом Узор Матовое с прозрачным фьюзингом Узор Графит с прозрачным фьюзингом

Применяются в моделях: 4х-6х



Мадрид Гравировка

ЭКСКЛЮЗИВ

Варианты остекления по моделям представлены в прайс-листе

ВАРИАНТЫ БАГЕТОВ:



Модели: 1-6 Модели: 23-28, 96, 97 Модели: 90-95



Модели: 2.34-2.39

Модель: 1X



ЭКСКЛЮЗИВ!
Модель: 92X
Стекло: Гравировка 10



Модель: 1X



1x Пекан Белый 1x Эш Вайт 1x Орех Пекан 1x Орех Амари 1x Орех Сиена

Модель: 2X
Стекло: Узор матовое с коричневым фьюзингом



2x Пекан Белый 2x Эш Вайт 2x Орех Пекан 2x Орех Амари 2x Орех Сиена

Модель: 3X



3x Пекан Белый 3x Эш Вайт 3x Орех Пекан 3x Орех Амари 3x Орех Сиена

Модель: 4X
Стекло: Узор с коричневым фьюзингом



4x Пекан Темный 4x Эш Вайт 4x Орех Пекан 4x Орех Амари 4x Орех Сиена

Модель: 23X



5x Эш Вайт 6x Эш Вайт 96x Эш Вайт 97x Эш Вайт

Модель: 24X
Стекло: Узор матовое



23x Пекан Белый 23x Эш Вайт 23x Орех Пекан 23x Орех Амари 23x Орех Сиена



24x Пекан Темный 24x Эш Вайт 24x Орех Пекан 24x Орех Амари 24x Орех Сиена



Модель: 25X



25х Пекан Белый 25х Эш Вайт 25х Орех Пекан 25х Орех Амари 25х Орех Сиена

Модель: 26X

Стекло: Узор матовое



26х Пекан Темный 26х Эш Вайт 26х Орех Пекан 26х Орех Амари 26х Орех Сиена

Модель: 27X



27х Пекан Белый 27х Эш Вайт 27х Орех Пекан 27х Орех Амари 27х Орех Сиена

Модель: 28X

Стекло: Узор матовое



28х Пекан Темный 28х Эш Вайт 28х Орех Пекан 28х Орех Амари 28х Орех Сиена



100х Пекан белый 101х Пекан белый 102х Пекан белый 103х Пекан темный 104х Пекан темный 105х Пекан темный



100х Эш Вайт 101х Эш Вайт 102х Эш Вайт 103х Орех Амари 104х Орех Амари 105х Орех Амари



100х Орех Пекан 101х Орех Пекан 102х Орех Пекан 103х Орех Сиена 104х Орех Сиена 105х Орех Сиена



2.34х Эш Вайт 2.35х Эш Вайт 2.36х Эш Вайт 2.37х Эш Вайт 2.38х Эш Вайт 2.39х Эш Вайт

серия X

Двери в стиле модерн

ХАРАКТЕРИСТИКИ И ПРЕИМУЩЕСТВА:

Покрытие на основе полипропилена, имитирующее различные древесные декоры с рифленной либо гладкой текстурой. Покрытие отличается высокой прочностью, устойчиво к выгоранию, химическому и физическому воздействиям

Царговая сборно-разборная конструкция позволяет легко заменить деталь полотна

Широкий выбор моделей классического и современного дизайна

Полотна и погонаж не нарезаются под фурнитуру - возможность комплектации фурнитурой заказчика

Экологичность и безопасность используемых материалов позволяет также устанавливать двери в детских садах, больницах и других общественных учреждениях

Высота полотен до 2400 мм, ширина до 1000 мм

Возможность комплектации коробочным блоком "Экспорт" - новейшая разработка завода ProfilDoors, созданная с учётом практического опыта западноевропейских стран. Коробочный блок не только соответствует новым веяниям в интерьерной моде, но и отличается от стандартной коробки более совершенной конструкцией, позволяющей увеличить срок службы всего изделия

Гарантия 2 года. Срок службы более 20 лет

ВАРИАНТЫ ЦВЕТА



Эш Вайт Мелинга



Капучино Мелинга



Малага Черри Кроскут



Венге Мелинга



Грей Мелинга

ВАРИАНТЫ МОЛДИНГОВ:

Применяются в моделях: 19х, 60х, 61х, 47х, 2.47х, 2.48х



Алюминиевый



В цвет полотна

ВАРИАНТЫ ОСТЕКЛЕНИЯ (стекло 4 мм):



Матовое



Графит



Прозрачное



Дождь Белый



Дождь Чёрный



Триплекс Белый



Триплекс Чёрный




Зеркальный Триплекс

ВАРИАНТЫ ОСТЕКЛЕНИЯ (стекло lacobel 4 мм):

Применяются в моделях: 21х, 22х, 74х, 75х



Lacobel Чёрный лак



Lacobel Белый лак



Lacobel Коричневый лак




Lacobel Перламутровый лак



Серебро МатЛак



Зеркало



Лак классик

Применяются в моделях:

8х

16х

47х



Триплекс Чёрный «Futura»



Матовое «Квадро»



Varga

ЭКСКЛЮЗИВ!


Варианты остекления по моделям представлены в прайс-листе

Варианты погонажа: стр. 211

ВАРИАНТЫ ПОГОНАЖА:



Стандарт Модерн



Коробочный блок Экспорт

ЭКСКЛЮЗИВ!

Модель: 8X
Стекло: Futura триплекс чёрный



8x Эш Вайт Мелинга 8x Капучино Мелинга 8x Малага Черри Кроскут 8x Венге Мелинга 8x Грей Мелинга

ЭКСКЛЮЗИВ!

Модель: 14X



14x Эш Вайт Мелинга 14x Капучино Мелинга 14x Малага Черри Кроскут 14x Венге Мелинга 14x Грей Мелинга

ЭКСКЛЮЗИВ!

Модель: 15X
Стекло: Матовое



15x Эш Вайт Мелинга 15x Капучино Мелинга 15x Малага Черри Кроскут 15x Венге Мелинга 15x Грей Мелинга

ЭКСКЛЮЗИВ!

Модель: 16X
Стекло: Квадро



16x Эш Вайт Мелинга 16x Капучино Мелинга 16x Малага Черри Кроскут 16x Венге Мелинга 16x Грей Мелинга

ЭКСКЛЮЗИВ!

Модель: 19X
Стекло: Матовое



19x Эш Вайт Мелинга 19x Капучино Мелинга 19x Малага Черри Кроскут 19x Венге Мелинга 19x Грей Мелинга

ЭКСКЛЮЗИВ!

Модель: 60X
Стекло: Матовое



60x Эш Вайт Мелинга 60x Капучино Мелинга 60x Малага Черри Кроскут 60x Венге Мелинга 60x Грей Мелинга

ЭКСКЛЮЗИВ!

Модель: 61X
Стекло: Белый триплекс



61x Эш Вайт Мелинга 61x Капучино Мелинга 61x Малага Черри Кроскут 61x Венге Мелинга 61x Грей Мелинга



Модель: 7X
Стекло:
Матовое



7x Эш Вайт Мелинга 7x Капучино Мелинга 7x Малага Черри Кроскут 7x Венге Мелинга 7x Грей Мелинга

Модель: 30X
Стекло:
Матовое



30x Эш Вайт Мелинга 30x Капучино Мелинга 30x Малага Черри Кроскут 30x Венге Мелинга 30x Грей Мелинга

Модель: 17X
Стекло:
Матовое



17x Эш Вайт Мелинга 17x Капучино Мелинга 17x Малага Черри Кроскут 17x Венге Мелинга 17x Грей Мелинга

Модель: 47X
Стекло:
Varga



47x Эш Вайт Мелинга 47x Капучино Мелинга 47x Малага Черри Кроскут 47x Венге Мелинга 47x Грей Мелинга

Модель: 20X



20x Эш Вайт Мелинга 20x Капучино Мелинга 20x Малага Черри Кроскут 20x Венге Мелинга 20x Грей Мелинга

Модель: 57X
Стекло:
Матовое



57x Эш Вайт Мелинга 57x Капучино Мелинга 57x Малага Черри Кроскут 57x Венге Мелинга 57x Грей Мелинга

Модель: 21X
Стекло:
Белый лак



21x Эш Вайт Мелинга 21x Капучино Мелинга 21x Малага Черри Кроскут 21x Венге Мелинга 21x Грей Мелинга





2.43x Эш Вайт Мелинга 2.44x Эш Вайт Мелинга 2.45x Эш Вайт Мелинга 2.46x Эш Вайт Мелинга 2.47x Эш Вайт Мелинга 2.48x Эш Вайт Мелинга 2.49x Эш Вайт Мелинга



18x Эш Вайт Мелинга 22x Эш Вайт Мелинга 45x Эш Вайт Мелинга 46x Эш Вайт Мелинга 49x Эш Вайт Мелинга 74x Эш Вайт Мелинга 75x Эш Вайт Мелинга



серия Z

Двери в стиле модерн

ХАРАКТЕРИСТИКИ И ПРЕИМУЩЕСТВА:

Покрытие на основе полипропилена, имитирующее различные древесные декоры с рифленой текстурой. Покрытие отличается высокой прочностью, устойчиво к выгоранию, химическому и физическому воздействию

Каркасная конструкция придает полотнам повышенную прочность, улучшает звукоизоляцию и эксплуатационные качества. Кромка, обрамляющая торцы полотен, является законченным дизайнерским решением и дополнительной защитой от механических повреждений

Модельный ряд современного дизайна в стиле минимализма

Заводская врезка фурнитуры обеспечивает простоту и удобство при монтаже, практичность в эксплуатации. Комплектуется итальянской фурнитурой: скрытыми петлями AGB и эксклюзивным замком AGB 190 мм


Экологичность и безопасность используемых материалов позволяет также устанавливать двери в детских садах, больницах и других общественных учреждениях

Высота полотен до 3000 мм (в комплектации с коробом INVISIBLE), ширина до 1000 мм

Возможность комплектации коробочным блоком "Экспорт" - новейшая разработка завода ProfilDoors, созданная с учётом практического опыта западноевропейских стран. Коробочный блок не только соответствует новым веяниям в интерьерной моде, но и отличается от стандартной коробки более совершенной конструкцией, позволяющей увеличить срок службы всего изделия

Гарантия 2 года. Срок службы более 20 лет

ВАРИАНТЫ ЦВЕТА



В комплект коробки входит:



Опционально:



Опционально:



Варианты погонажа: стр. 214

ВАРИАНТЫ ОСТЕКЛЕНИЯ (стекло Lacobel 4 мм)



Варианты остекления по моделям представлены в прайс-листе

ВАРИАНТЫ AL МОЛДИНГОВ:



ВАРИАНТЫ КРОМОК:



ЭКСКЛЮЗИВ!

Модель:
16Z
Стекло:
Белый лак



16Z Эш Вайт Кроскут



16Z Капучино Кроскут



16Z Малага Черри Кроскут



16Z Грей Кроскут



16Z Венге Кроскут



Модель: 1Z



1Z Эш Вайт Кроскут



1Z Капучино Кроскут



1Z Малага Черри Кроскут



1Z Грей Кроскут



1Z Венге Кроскут

Модель: 2Z



2Z Эш Вайт Кроскут



2Z Капучино Кроскут



2Z Малага Черри Кроскут



2Z Грей Кроскут



2Z Венге Кроскут



2Z Тронкайс Тёмный





серия **N**

Двери в стиле модерн

ХАРАКТЕРИСТИКИ И ПРЕИМУЩЕСТВА:

Покрытие, идеально имитирующее вертикальный срез натуральной древесины. Имеет выраженную древесную структуру. Отличается высокой устойчивостью к выгоранию, химическому и физическому воздействию. Изготовлено эксклюзивно для фабрики ProfilDoors

Царговая сборно-разборная конструкция позволяет легко заменить деталь полотна

Модельный ряд современного дизайна

Полотна и погонаж не нарезаются под фурнитуру - возможность комплектации фурнитурой заказчика

Экологичность и безопасность используемых материалов позволяет также устанавливать двери в детских садах, больницах и других общественных учреждениях

Высота полотен до 2400 мм, ширина до 1000 мм


Возможность комплектации коробочным блоком "Экспорт" - новейшая разработка завода ProfilDoors, созданная с учётом практического опыта западноевропейских стран. Коробочный блок не только соответствует новым веяниям в интерьерной моде, но и отличается от стандартной коробки более совершенной конструкцией, позволяющей увеличить срок службы всего изделия

Гарантия 2 года. Срок службы более 20 лет

ВАРИАНТЫ ЦВЕТА



Дуб SKY Беленый




Дуб SKY Деним



Дуб SKY Крем

ВАРИАНТЫ ОСТЕКЛЕНИЯ (стекло Lacobel 4 мм):



Lacobel Чёрный лак



Lacobel Белый лак



Lacobel Коричневый лак




Lacobel Перламутровый лак



Серебро Матлак



Зеркало



Лак классик

Варианты погонажа: стр. 212

Применяются в моделях: 98N, 99N



Матовое



Прозрачное



Графит



Триплекс Белый



Триплекс Чёрный

Варианты остекления по моделям представлены в прайс-листе



20п Дуб SKY Белый
21п Дуб SKY Деним
22п Дуб SKY Крем
74п Дуб SKY Белый
75п Дуб SKY Деним
2.01п Дуб SKY Крем



2.03п Дуб SKY Белый
2.04п Дуб SKY Деним
2.05п Дуб SKY Крем
2.07п Дуб SKY Белый
150п Дуб SKY Деним
98п Дуб SKY Крем
99п Дуб SKY Белый



серия NK

Двери в стиле модерн

ХАРАКТЕРИСТИКИ И ПРЕИМУЩЕСТВА:

Покрытие, идеально имитирующее вертикальный срез натуральной древесины. Имеет выраженную древесную структуру. Отличается высокой устойчивостью к выгоранию, химическому и физическому воздействию. Изготовлено эксклюзивно для фабрики ProfilDoors

Каркасная конструкция придает полотнам повышенную прочность, улучшает звукоизоляцию и эксплуатационные качества. Кромка, обрамляющая торцы полотен, является законченным дизайнерским решением и дополнительной защитой от механических повреждений

Модельный ряд современного дизайна в стиле минимализма

Заводская врезка фурнитуры обеспечивает простоту и удобство при монтаже, практичность в эксплуатации. Комплектуется итальянской фурнитурой: скрытыми петлями AGB и эксклюзивным замком AGB 190 мм

Экологичность и безопасность используемых материалов позволяет также устанавливать двери в детских садах, больницах и других общественных учреждениях

Высота полотен до 3000 мм (в комплектации с коробом INVISIBLE), ширина до 1000 мм

Возможность комплектации коробочным блоком "Экспорт" - новейшая разработка завода ProfilDoors, созданная с учётом практического опыта западноевропейских стран. Коробочный блок не только соответствует новым веяниям в интерьерной моде, но и отличается от стандартной коробки более совершенной конструкцией, позволяющей увеличить срок службы всего изделия

Гарантия 2 года. Срок службы более 20 лет

ВАРИАНТЫ ЦВЕТА



Дуб SKY Белый

Дуб SKY Деним



Дуб SKY Крем

ВАРИАНТЫ ОСТЕКЛЕНИЯ (стекло Lacobel 4 мм):



Lacobel Чёрный лак

Lacobel Белый лак


Lacobel Коричневый лак

Lacobel Перламутровый лак

Серебро Матлак



Зеркало



Лак классик

Варианты остекления по моделям представлены в прайс-листе

В комплект коробки входит:



2 петли AGB

Опционально:



замок AGB

Опционально:



Вентиляционная решетка 24*300 мм

Варианты погонажа: стр. 214

ВАРИАНТЫ КРОМОК



Кромка ABS в цвет полотна



Кромка матовая с 4-х сторон



Black Edition с 4-х сторон



Кромка ABS чёрная с 4-х сторон

ВАРИАНТЫ AL МОЛДИНГОВ:



11NK, AL молдинг 44 мм



12NK, AL молдинг 9 мм



2NK, 7NK, AL молдинг 9 мм
41NK-44NK, AL молдинг 3 мм



1NK Дуб SKY Белый
2NK Дуб SKY Деним
3NK Дуб SKY Крем
4NK Дуб SKY Деним
5NK Дуб SKY Крем



6NK Дуб SKY Белый
7NK Дуб SKY Деним
9NK Дуб SKY Крем
10NK Дуб SKY Деним
11NK Дуб SKY Крем



12NK Дуб SKY Белый
25NK Дуб SKY Деним
26NK Дуб SKY Крем
34NK Дуб SKY Белый



41NK Дуб SKY Белый
42NK Дуб SKY Деним
43NK Дуб SKY Крем
44NK Дуб SKY Белый



серия STP

Двери в стиле модерн

ХАРАКТЕРИСТИКИ И ПРЕИМУЩЕСТВА:

Новейшее эксклюзивное покрытие «НанШпон». Особенностью покрытия является его ярко выраженная глубокая «брашированная» структура с глянцевой лаковой однотонной поверхностью. Покрытие отличается высокой устойчивостью к выгоранию, химическому и физическому воздействиям

Царговая сборно-разборная конструкция позволяет легко заменить деталь полотна

Модельный ряд современного дизайна

Полотна и погонаж не нарезаются под фурнитуру - возможность комплектации фурнитурой заказчика


Экологичность и безопасность используемых материалов позволяет также устанавливать двери в детских садах, больницах и других общественных учреждениях

Высота полотен до 2400 мм, ширина до 1000 мм

Возможность комплектации коробочным блоком "Экспорт" - новейшая разработка завода ProfilDoors, созданная с учётом практического опыта западноевропейских стран. Коробочный блок не только соответствует новым веяниям в интерьерной моде, но и отличается от стандартной коробки более совершенной конструкцией, позволяющей увеличить срок службы всего изделия

Гарантия 2 года. Срок службы более 20 лет

ВАРИАНТЫ ЦВЕТА




Pine White glossy

Pine Manhattan

Варианты погонажа: стр. 212


ВАРИАНТЫ ОСТЕКЛЕНИЯ (стекло 4 мм):



Матовое

Прозрачное

Графит




Дождь Белый

Дождь Чёрный

Square Матовое

Square Графит



Триплекс Белый

Триплекс Чёрный

ВАРИАНТЫ ОСТЕКЛЕНИЯ (стекло Lacobel 4 мм):

Применяются в моделях: 2.01stp-2.06stp




Lacobel Чёрный лак

Lacobel Белый лак


Lacobel Коричневый лак

Lacobel Перламутровый лак

Серебро Матлак



Зеркало



Лак классик

Варианты остекления по моделям представлены в прайс-листе

<p>ЭКСКЛЮЗИВ! Модель: 2.50STP Стекло: Дождь Белый</p>	 2.50STP Pine White glossy	 2.50STP Pine Manhattan	<p>ЭКСКЛЮЗИВ! Модель: 2.51STP Стекло: Дождь Белый</p>	 2.51STP Pine White glossy	 2.51STP Pine Manhattan
<p>ЭКСКЛЮЗИВ! Модель: 2.55STP Стекло: Матовое</p>	 2.55STP Pine White glossy	 2.55STP Pine Manhattan	<p>ЭКСКЛЮЗИВ! Модель: 2.56STP AL Стекло: Дождь Белый</p>	 2.56STP Pine White glossy	 2.56STP Pine Manhattan
<p>ЭКСКЛЮЗИВ! Модель: 2.57STP Стекло: Дождь Белый</p>	 2.57STP Pine White glossy	 2.57STP Pine Manhattan	<p>Модель: 2.11STP Стекло: Дождь Белый</p>	 2.11STP Pine White glossy	 2.11STP Pine Manhattan

 2.01STP Pine White glossy	 2.02STP Pine White glossy	 2.03STP Pine White glossy	 2.04STP Pine White glossy	 2.05STP Pine White glossy горизонт. текстура
 2.06STP Pine White glossy вертикальная текстура	 2.07STP Pine White glossy	 2.08STP Pine White glossy	 2.09STP Pine White glossy	 2.10STP Pine White glossy
 2.12STP Pine White glossy	 2.13STP Pine White glossy	 2.14STP Pine White glossy	 2.15STP Pine White glossy	 2.16STP Pine White glossy
 2.17STP Pine White glossy	 2.18STP Pine White glossy	 2.19STP Pine White glossy	 2.43STP Pine White glossy	 2.44STP Pine White glossy



2.45STP
Pine White glossy



2.46STP
Pine White glossy



20STP
Pine White glossy



98STP
Pine White glossy



99STP
Pine White glossy



150STP
Pine White glossy



серия STK

Двери в стиле модерн

ХАРАКТЕРИСТИКИ И ПРЕИМУЩЕСТВА:

Новейшее эксклюзивное покрытие «НанШпон». Особенностью покрытия является его ярко выраженная глубокая «брашированная» структура с глянцевой лаковой однотонной поверхностью. Покрытие отличается высокой устойчивостью к выгоранию, химическому и физическому воздействию

Каркасная конструкция придает полотнам повышенную прочность, улучшает звукоизоляцию и эксплуатационные качества. Кромка, обрамляющая торцы полотен, является законченным дизайнерским решением и дополнительной защитой от механических повреждений

Модельный ряд современного дизайна в стиле минимализма

Заводская врезка фурнитуры обеспечивает простоту и удобство при монтаже, практичность в эксплуатации. Комплектуется итальянской фурнитурой: скрытыми петлями AGB и эксклюзивным замком AGB 190 мм

Экологичность и безопасность используемых материалов позволяет также устанавливать двери в детских садах, больницах и других общественных учреждениях

Высота полотен до 3000 мм (в комплектации с коробом INVISIBLE), ширина до 1000 мм


Возможность комплектации коробочным блоком "Экспорт" - новейшая разработка завода ProfilDoors, созданная с учётом практического опыта западноевропейских стран. Коробочный блок не только соответствует новым веяниям в интерьерной моде, но и отличается от стандартной коробки более совершенной конструкцией, позволяющей увеличить срок службы всего изделия

Гарантия 2 года. Срок службы более 20 лет

STK КАРКАСНЫЕ ДВЕРИ

PROFILDOORS

ВАРИАНТЫ ЦВЕТА



В комплект коробки входит:



2 петли AGB

Опционально:



замок AGB

Опционально:



Вентиляционная решетка 24*300 мм

Варианты погонажа: стр. 214

ВАРИАНТЫ ОСТЕКЛЕНИЯ (стекло Lacobel 4 мм):



Варианты остекления по моделям представлены в прайс-листе

ВАРИАНТЫ AL МОЛДИНГОВ:



11STK, AL молдинг 9 мм

12STK, AL молдинг 9 мм

2STK, 7STK, AL молдинг 9 мм

ВАРИАНТЫ КРОМОК:



Кромка матовая с 4-х сторон

Кромка хром с 4-х сторон

Black Edition с 4-х сторон



серия VG

ХАРАКТЕРИСТИКИ И ПРЕИМУЩЕСТВА:

Премиальное однотонное глянцевое покрытие «High Gloss», не имеющее аналогов на рынке по глубине и «зеркальности» поверхности. Имеет внешний защитный лаковый слой "AntiScratch", предотвращающий от истирания и царапин. Покрытие устойчиво к выгоранию, химическому и физическому воздействиям

Каркасная конструкция придает полотнам повышенную прочность, улучшает звукоизоляцию и эксплуатационные качества. Кромка, обрамляющая торцы полотен, является законченным дизайнерским решением и дополнительной защитой от механических повреждений

Модельный ряд современного дизайна в стиле минимализма

Заводская врезка фурнитуры обеспечивает простоту и удобство при монтаже, практичность в эксплуатации. Комплектуется итальянской фурнитурой: скрытыми петлями AGB и эксклюзивным замком AGB 190 мм

Экологичность и безопасность используемых материалов позволяет также устанавливать двери в детских садах, больницах и других общественных учреждениях

Высота полотен до 3000 мм (в комплектации с коробом INVISIBLE), ширина до 1000 мм

Возможность комплектации коробочным блоком "Экспорт" - новейшая разработка завода ProfiDoors, созданная с учётом практического опыта западноевропейских стран. Коробочный блок не только соответствует новым веяниям в интерьерной моде, но и отличается от стандартной коробки более совершенной конструкцией, позволяющей увеличить срок службы всего изделия

Гарантия 2 года. Срок службы более 20 лет



ВАРИАНТЫ ЦВЕТА



Белый Глянец Чёрный Глянец



Шампань

В комплект коробки входит:



2 петли AGB

Опционально:



замок AGB

Варианты погонажа: стр. 214

ВАРИАНТЫ ОСТЕКЛЕНИЯ (стекло Lacobel 4 мм):

Применяются в моделях: 10VG



Lacobel Чёрный лак Lacobel Белый лак Lacobel Коричневый лак Lacobel Перламутровый лак Серебро Матлак



Лак классик Зеркало

ВАРИАНТЫ AL МОЛДИНГОВ:



11VG, AL молдинг 44 мм 12VG, AL молдинг 9 мм 41VG, 42VG, 43VG, 44VG, AL молдинг 3 мм

ВСТАВКА НАТУРАЛЬНЫЙ ШПОН: модели 4VG, 45VG, 46VG, 47VG



Дуб Светлый Орех Американский Эбен

ВАРИАНТЫ КРОМОК:



Кромка ABS в цвет полотна Кромка матовая с 4-х сторон Кромка хром с 4-х сторон



Black Edition с 4-х сторон Кромка ABS чёрная с 4-х сторон



1VG
Белый глянец



1VG
Чёрный глянец



Стекло:
Белый Лак

10VG
Шампань



Стекло:
Белый Лак

10VG
Белый глянец



Натуральный шпон:
Светлый дуб

4VG
Белый глянец



Натуральный шпон:
Американский орех

4VG
Чёрный глянец



Натуральный шпон:
Эбеновое дерево

4VG
Шампань



Натуральный шпон:
Эбеновое дерево

4VG
Белый глянец



Вставка:
алюминиевый молдинг

11VG
Белый глянец



Вставка:
алюминиевый молдинг

11VG
Чёрный глянец



Вставка:
алюминиевый молдинг

12VG
Шампань



Вставка:
алюминиевый молдинг

12VG
Белый глянец



Вставка:
алюминиевый молдинг

41VG
Белый глянец



Вставка:
алюминиевый молдинг

42VG
Чёрный глянец



Вставка:
алюминиевый молдинг


43VG
Шампань



Вставка:
алюминиевый молдинг

44VG
Белый глянец





серия SMK

ХАРАКТЕРИСТИКИ И ПРЕИМУЩЕСТВА:

Премиальное эксклюзивное покрытие «Seidenmatt» не имеет аналогов на Мировом рынке по глубине матовости и «мягкости» поверхности. Покрытие отличается особой устойчивостью к выгоранию, химическому и физическому воздействиям

Каркасная конструкция придает полотнам повышенную прочность, улучшает звукоизоляцию и эксплуатационные качества. Кромка, обрамляющая торцы полотен, является законченным дизайнерским решением и дополнительной защитой от механических повреждений

Модельный ряд современного дизайна в стиле минимализма

Заводская врезка фурнитуры обеспечивает простоту и удобство при монтаже, практичность в эксплуатации. Комплектуется итальянской фурнитурой: скрытыми петлями AGB и эксклюзивным замком AGB 190 мм

Экологичность и безопасность используемых материалов позволяет также устанавливать двери в детских садах, больницах и других общественных учреждениях

Высота полотен до 2400 мм, ширина до 1000 мм

Комплектуется коробочным блоком "Экспорт" - новейшая разработка завода ProfilDoors, созданная с учётом практического опыта западноевропейских стран. Коробочный блок не только соответствует новым веяниям в интерьерной моде, но и отличается от стандартной коробки более совершенной конструкцией, позволяющей увеличить срок службы всего изделия

Гарантия 2 года. Срок службы более 20 лет

ВАРИАНТЫ ЦВЕТА



Какао матовый Белый матовый



Галька матовый Серый матовый



Кварц матовый Черный Seidenmatt

Опционально:



Вентиляционная решетка 24*300 мм

Коллекция дверей SMK в покрытии Seidenmatt комплектуется только кромкой с 4-х сторон и коробочным моноблоком "Экспорт". Подробно про моноблок на [стр. 196](#) и [стр. 204](#)



В комплект коробки входит:

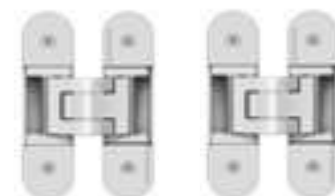


2 петли AGB



замок AGB

Опционально: Germany Edition



2 петли Simonswerk



замок KFV

ВАРИАНТЫ AL МОЛДИНГОВ:



41SMK, 42SMK, 43SMK, 44SMK, AL молдинг 3 мм

ВАРИАНТЫ КРОМОК:



Кромка ABS в цвет полотна



Кромка матовая с 4-х сторон



Кромка хром с 4-х сторон



Black Edition с 4-х сторон



Кромка ABS чёрная с 4-х сторон



1SMK Белый Матовый
 1SMK Галька Матовый
 1SMK Какао Матовый
 1SMK Кварц Матовый
 1SMK Серый Матовый
 1SMK Черный Seidenmatt

Алюминиевый молдинг 3мм:



44SMK Белый Матовый
 44SMK Галька Матовый
 44SMK Какао Матовый
 44SMK Кварц Матовый
 44SMK Серый Матовый
 44SMK Черный Seidenmatt

Алюминиевый молдинг 3мм:



41SMK Белый Матовый
 41SMK Галька Матовый
 41SMK Какао Матовый
 41SMK Кварц Матовый
 41SMK Серый Матовый
 41SMK Черный Seidenmatt

Алюминиевый молдинг 3мм:



42SMK Белый Матовый
 42SMK Галька Матовый
 42SMK Какао Матовый
 42SMK Кварц Матовый
 42SMK Серый Матовый
 42SMK Черный Seidenmatt

Алюминиевый молдинг 3мм:



43SMK Белый Матовый
 43SMK Галька Матовый
 43SMK Какао Матовый
 43SMK Кварц Матовый
 43SMK Серый Матовый
 43SMK Черный Seidenmatt



СИСТЕМЫ ОТКРЫВАНИЯ **PROFILDOORS**



- ① АГК ЗЕРКАЛО MAGIC UNIQ
- ② АЛЮМИНИЕВАЯ ПЕРЕГОРОДКА
- ③ КУПЕ
- ④ COMPACK
- ⑤ АГ (АГК) МЕЖКОМНАТНАЯ
- ⑥ MAGIC
- ⑦ INVISIBLE REVERSE
- ⑧ ROTO
- ⑨ ВХОДНАЯ АЛЮМИНИЕВАЯ ДВЕРЬ



- ⑩ АЛЮМИНИЕВАЯ ПЕРЕГОРОДКА
- ⑪ COMPACK
- ⑫ INVISIBLE
- ⑬ DIVA AIR
- ⑭ IZIDA
- ⑮ АГ (АГК) МЕЖКОМНАТНАЯ
- ⑯ КНИЖКА
- ⑰ INVISIBLE
- ⑱ ВХОДНАЯ АЛЮМИНИЕВАЯ ДВЕРЬ

**СКЛАДНАЯ СИСТЕМА
«СОМРАСК»**

СОМРАСК





СКЛАДНАЯ СИСТЕМА «COMPACT»

Складная система «COMPACT» от ProfilDoors - симбиоз изящного стиля и практичной конструкции.

Компактная и изящная система открывания, которая может быть выполнена как с одним дверным полотном, так и с двумя. Каждое дверное полотно складывается пополам при открытии и размещается вдоль стены.

Данная система станет идеальным решением для оформления гардеробных комнат, подсобных помещений или проемов, где классический тип открывания создаст неудобства.

КОНСТРУКТИВНЫЕ ОСОБЕННОСТИ



Правое открывание



Левое открывание



Схема складывания дверей



Центральное открывание для двустворчатых дверей



КОМПЛЕКТАЦИЯ «COMPACK»

Комплект «COMPACK» включает в себя:

2 ПОЛОТНА (одностворчатая)

Два полотна, механизм складной, фурнитура для складного механизма (замок AGB Polaris 190 с бесшумным магнитным язычком (Италия), ручка врезная).

! сторонность открывания двери уточняется при заказе

**4 ПОЛОТНА (двустворчатая)**

Четыре полотна, два комплекта фурнитуры для складного механизма, фурнитура для складного механизма (замок AGB 190 Polaris с бесшумным магнитным язычком (Италия), ручка врезная), ригель AGB (Италия).

! сторонность открывания двери уточняется при заказе

**Заказывается отдельно:**

Коробка «Compack» и стандартные наличники и ручка нажимная. Система «Compack» может быть распашной и состоять из двух комплектов «Compack» и распашной коробки «Compack».

Применяется к сериям:

Z, D, VG, E, ZN, NK, STK, SMK, LK

РАЗМЕРЫ ПОЛОТЕН:

Размер полотна по ширине:
MIN 600 мм - MAX 1000 мм
(с шагом 100 мм).

Размер полотна по высоте:
MIN 1700 мм - MAX 2400 мм
(с шагом 50 мм).

ОБЛАСТЬ ПРИМЕНЕНИЯ «COMPACK»

Система открывания «COMPACK» от ProfilDoors – это симбиоз изящного стиля и практичной конструкции. Система предназначена для вариантов исполнения с одной или двумя створками. Компактная дверь, оснащённая поворотным и сдвижным механизмами, выполняет одновременно 2 задачи – экономия пространства и создание современного интерьера.

При открытии каждое дверное полотно складывается пополам и размещается вдоль стены, занимая площадь в 2 раза меньше собственной поверхности. Это удобно при близком расположении мебели и предметов декора к проёму. Система открывания «COMPACK» хорошо сочетается с каркасными межкомнатными дверями, имеющими инновационное покрытие – «высокий глянец» и «наншпон» (Германия).

Складывающиеся пополам межкомнатные двери станут подходящим решением для создания входа в гардеробную комнату, кладовую или архивное помещение. Раздвижной механизм незаменим для проёмов, в которых классический распашной вариант создаёт неудобства. Складывающиеся двери с системой «COMPACK» от ProfilDoors – выбор практичных людей, идущих в ногу со временем.

**ПРОИЗВОДИТЕЛЬ СИСТЕМЫ:**

Система разработана нашим официальным партнёром *Celegon Smart Opening Systems* (Италия).

Название Системы: Compack Living 180.

Таблица размеров СИСТЕМЫ ОТКРЫВАНИЯ «COMPACK»

Размер полотна (мм)	Размер блока дверной коробки (мм)	Размер проёма рекомендуемый (мм)	Внешний размер блока дверной коробки с наличником (мм) Рекомендуемый наличник прямой 10x80 мм
ШИРИНА ОДНОСТВОРЧАТОЕ ПОЛОТНО*			
600 (300+300)	670	710	788
700 (350+350)	770	810	888
800 (400+400)	870	910	988
900 (450+450)	970	1010	1088
1000 (500+500)	1070	1110	1188
ШИРИНА ДВУСТВОРЧАТОЕ ПОЛОТНО**			
600+600 (300+300+300+300)	1270	1310	1442
700+700 (350+350+350+350)	1470	1510	1642
800+800 (400+400+400+400)	1670	1710	1842
900+900 (450+450+450+450)	1870	1910	2042
1000+1000 (500+500+500+500)	2070	2110	2242
ВЫСОТА			
1700	1735	1760	1808
1750	1785	1810	1858
1800	1835	1860	1908
1850	1885	1910	1958
1900	1935	1960	2008
1950	1985	2010	2058
2000	2035	2060	2108
2050	2085	2110	2158
2100	2135	2160	2208
2150	2185	2210	2258
2200	2235	2260	2308
2250	2285	2310	2358
2300	2335	2360	2408
2350	2385	2410	2458
2400	2435	2460	2508

* фактический размер полотна +12 мм

** фактический размер полотен + 24 мм



**СКЛАДНАЯ СИСТЕМА
«КНИЖКА Т-1»**

КНИЖКА Т-1





Складная система «КНИЖКА»

Складная система «КНИЖКА» от ProfilDoors - умное решение для экономии пространства.

Система открывания, в которой дверное полотно поделено на две асимметричные части. При открывании двери доли полотна складываются и сдвигаются в одну сторону. Прочные и надежные,

с плавным ходом, двери выглядят как стильный предмет интерьера, и в то же время способствуют увеличению свободного пространства. Работают практически бесшумно и не отвлекут внимание коллег во время совещания или друзей во время приятного вечера в компании.

КОНСТРУКТИВНЫЕ ОСОБЕННОСТИ



1 LK Галька люкс

Правое открывание



Левое открывание



Схема складывания дверей



Центральное открывание для двустворчатых дверей



КОМПЛЕКТАЦИЯ «КНИЖКА Т-1»

Комплект «КНИЖКА Т-1» включает в себя:

**КОМПЛЕКТ СКЛАДНОЙ Т-1
(одностворчатый)**

Два полотна, комплект механизма «Книжка Т1», планка для складной двери, замок под фиксатор AGB Polaris 190 с бесшумным магнитным язычком (Италия).

Сторонность – универсальная.



**КОМПЛЕКТ СКЛАДНОЙ Т-1
(двустворчатый)**

Четыре полотна, два комплекта механизма «Книжка Т1», две планки для складных дверей, замок под фиксатор AGB Polaris 190 с бесшумным магнитным язычком (Италия), ригель AGB (Италия).

Заказывается отдельно:

- Стандартные наличники и коробка
- Ручка на выбор



ОБЛАСТЬ ПРИМЕНЕНИЯ «КНИЖКА Т-1»

Система открывания дверей «КНИЖКА» – ещё одно решение фабрики дверей PROFILDOORS. В основе конструкторской идеи лежит решение поделить дверное полотно на две асимметричные доли, благодаря чему происходит складывание частей полотна и их сдвиг по направляющей в левую или правую сторону (в зависимости от варианта исполнения). В итоге они занимают положение, перпендикулярное плоскости стены.

Система открывания дверей «КНИЖКА» – это прочная и надёжная конструкция, значительное увеличение свободного пространства и оригинальный предмет интерьера. Плавность хода двери обеспечивает механизм «КНИЖКА Т-1», скрытый в верхней части проёма.

Для типовых квартир в многоэтажных домах складывающаяся дверь книжка – спасение. Когда важно сэкономить каждый уголок, удобно расположить мебельный гарнитур и создать атмосферу уюта в доме, дверное полотно со складывающимся механизмом является отличной альтернативой распашным вариантам. А если предметы декора расположены вплотную к проёму, книжка заменит и двери в исполнении купе.



ПРОИЗВОДИТЕЛЬ СИСТЕМЫ:

Система разработана официальным партнёром Sisco Sistem (Италия).

Название системы: Serie 100 La porta pieghevole.

Таблица размеров СИСТЕМЫ ОТКРЫВАНИЯ «КНИЖКА Т-1»

Размер полотна (мм)	Размер проёма рекомендуемый (мм)
ШИРИНА ОДНОСТВОРЧАТОЕ ПОЛОТНО	
700 (250+450)	800
800 (300+500)	900
900 (350+550)	1000
1000 (400+600)	1100
ШИРИНА ДВУСТВОРЧАТОЕ ПОЛОТНО	
700+700 (250+450+250+450)	1500
800+800 (300+500+300+500)	1700
900+900 (350+550+350+550)	1900
1000+1000 (400+600+400+600)	2100
ВЫСОТА	
1700	1790
1750	1840
1800	1890
1850	1940
1900	2090
1950	2040
2000	2090
2050	2140
2100	2190
2150	2240
2200	2290
2250	2340
2300	2390
2350	2440
2400	2490



**ПОВОРОТНАЯ
СИСТЕМА «ROTO»**

ROTO





ПОВОРОТНАЯ СИСТЕМА

Поворотная система открывания от ProfilDoors предлагает сразу несколько преимуществ.

Подобная система открывания дверей может стать лучшей альтернативой стандартным решениям. Она соединяет в себе удобство и эргономичность и распашных, и раздвижных, и маятниковых систем. Особенно удобны такие двери будут в

узких помещениях, где требуется максимально освободить пространство для необходимых предметов мебели и интерьера.

КОНСТРУКТИВНЫЕ ОСОБЕННОСТИ



1STK Pine White glossy

Правое открывание



Левое открывание



Схема движения дверей



Центральное открывание для двустворчатых дверей



КОМПЛЕКТАЦИЯ ПОВОРОТНОЙ СИСТЕМЫ

**Комплект ПОВОРОТНОЙ СИСТЕМЫ
включает в себя:****ДВЕРНОЙ БЛОК «ПОВОРОТНЫЙ»
(одностворчатый)**

Одно полотно, короб, механизм «Поворотный», замок под фиксатор AGB Polaris 190 с бесшумным магнитным язычком (Италия).

Сторонность - универсальная.

**ДВЕРНОЙ БЛОК «ПОВОРОТНЫЙ»
(двустворчатый)**

Два полотна, короб распашной, механизм «Поворотный» 2 шт., замок под фиксатор AGB Polaris 190 с бесшумным магнитным язычком (Италия), ригель AGB (Италия).

Сторонность - универсальная

Заказывается отдельно:

- Наличники.
- Комплект ручек на выбор.
- Доборы.

**Применяется к сериям:**

X, XN, N, U, L, STP, Z, ZN, NK, E, LK, STK, D, VG, SMK

РАЗМЕРЫ ПОЛОТЕН:

Размер полотна по ширине:
MIN 650 мм - MAX 1000 мм
(с шагом 50 мм).

Размер полотна по высоте:
MIN 1700 мм - MAX 2400 мм
(с шагом 50 мм).

ОБЛАСТЬ ПРИМЕНЕНИЯ ПОВОРОТНОЙ СИСТЕМЫ

Поворотная система открывания дверей - лучшая альтернатива решению со стандартным полотном. Основным элементом привода является роторный механизм. Он прижимает середину дверного полотна к откосу с левой или правой стороны проёма и даёт возможность открывать его движением на себя и от себя. Откидное устройство закрывания позволяет вернуть дверь в исходное положение без усилий.

Дверная конструкция с роторной системой занимает только пространство с внутренней стороны проёма, освобождая место в комнате для предметов интерьера. Такой способ открывания соединяет в себе функционал распашных, раздвижных и маятниковых систем. Поворотный механизм удобен для установки в узком коридоре, где требуется освободить пространство под шкафчики и полки.

**ПРОИЗВОДИТЕЛЬ СИСТЕМЫ:**

Система разработана официальным партнёром Celegon.

Название Системы: Ergon Living.

Таблица размеров ПОВОРОТНОЙ СИСТЕМЫ

Размер полотна (мм)	Размер блока дверной коробки (мм)	Рекомендуемый размер проёма (мм)
ШИРИНА ОДНОСТВОРЧАТОЕ ПОЛОТНО		
650	760	800
700	810	850
750	860	900
800	910	950
850	960	1000
900	1010	1050
950	1060	1100
1000	1110	1150
ШИРИНА ДВУСТВОРЧАТОЕ ПОЛОТНО		
650+650	1415	1450
700+700	1515	1550
750+750	1615	1650
800+800	1715	1750
850+850	1815	1850
900+900	1915	1950
950+950	2015	2050
1000+1000	2115	2150
ВЫСОТА		
1700	1745	1790
1750	1795	1840
1800	1845	1890
1850	1895	1940
1900	1945	1990
1950	1995	2040
2000	2045	2090
2050	2095	2140
2100	2145	2190
2150	2195	2240
2200	2245	2290
2250	2295	2340
2300	2345	2390
2350	2395	2440
2400	2445	2490



СИСТЕМА ОТКРЫВАНИЯ «КУПЕ»

КУПЕ





СИСТЕМА ОТКРЫВАНИЯ «КУПЕ»

Система открывания «КУПЕ» от ProfilDoors – гармоничное решение для любых интерьеров.

Скользящая вдоль стены дверь - принцип открывания, который известен каждому.

Конструктив системы может быть с одной и двумя створками, как внутри, так и перед проемом.

КОНСТРУКТИВНЫЕ ОСОБЕННОСТИ



1 LK Магнолия люкс

Левое открывание



Правое открывание



Схема движения дверей



Центральное открывание для двустворчатых дверей



КОМПЛЕКТАЦИЯ «КУПЕ»

**КОМПЛЕКТ РАЗДВИЖНОЙ «КУПЕ»
(одностворчатый)**


Комплект раздвижного механизма (алюминиевая перфорированная направляющая L-1800 мм), бесшумные ролики на подшипниках с нагрузкой до 120 кг, клипстопор, стопор, нижний проводник, саморезы для крепления к полотну. Сторонность - универсальная.

КОМПЛЕКТ КРЕПЛЕНИЯ МЕХАНИЗМА К СТЕНЕ

Включает в себя алюминиевый карниз L-1800мм с торцевыми заглушками, комплект крепления карниза.

**КОМПЛЕКТ РАЗДВИЖНОЙ «КУПЕ»
(двухстворчатый)**

Комплект раздвижного механизма (алюминиевая перфорированная направляющая L-1800 мм)-2 шт., бесшумные ролики на подшипниках с нагрузкой до 120 кг, клипстопор, стопор, нижний проводник, саморезы для крепления к полотну. Сторонность - универсальная.

**Заказывается отдельно:**

- Полотно с врезанной фурнитурой (Kit F - ручки купе или Kit CRV - ручки купе + замок фиксатор).
- Комплект раздвижной Hercules 60 (Польша).
- Доводчик Valcomp (Польша).
- Карниз МДФ 120*10*2070мм в цвет полотна.
- Комплект Синхрон (для синхронного открывания двух дверей).
- Стойка торцевая CP-1 70*40*2440 в цвет полотна.
- Стандартные доборы и наличники по желанию клиента.

РАЗМЕРЫ ПОЛОТЕН:

Размер полотна по ширине:
MIN 600 мм -MAX 1000 мм
(с шагом 50 мм).

Размер полотна по высоте:
MIN 1700 мм -MAX 2400 мм
(с шагом 50 мм).

Применяется к сериям:

X, XN, N, U, L, STP, Z, ZN, NK, E, LK, STK, D, VG, SMK.

ОБЛАСТЬ ПРИМЕНЕНИЯ «КУПЕ»

Система открывания дверей «КУПЕ» гармонично впишется в интерьер большого обеденного зала, гостиной или комнаты переговоров. Верхнее крепление легко скрыть с помощью различных декоративных элементов или стандартного карниза МДФ в цвет дверного полотна.

**ПРОИЗВОДИТЕЛЬ СИСТЕМЫ:**

Система разработана официальным партнёром VALCOMP

Название Системы: Herkules 60.

! Примечание - при выборе полотна необходимо учитывать следующие характеристики проёма:
Проём по высоте относительно полотна -50 мм.
Проём по ширине относительно полотна -50 мм.

СИСТЕМА
ОТКРЫВАНИЯ
«INVISIBLE»

INVISIBLE





СИСТЕМА «INVISIBLE»

Система открывания «INVISIBLE» от ProfilDoors – невидимая дверь для самых современных дизайнерских решений.

Система «Invisible» – это самое актуальное архитектурное и декоративное решение в европейском и мировом дизайне. «Invisible» превращает дверь в «невидимку» и обеспечивает установку двери вровень со стеной, без наличников.

Лишь фурнитура и тонкая кромка, обрамляющая дверное полотно, могут выдать дверь в вашем интерьере.

КОНСТРУКТИВНЫЕ ОСОБЕННОСТИ



1 LK Черный люкс

Правое открывание



Левое открывание



Схема движения дверей



КОМПЛЕКТАЦИЯ «INVISIBLE»

Комплект «INVISIBLE» включает в себя:

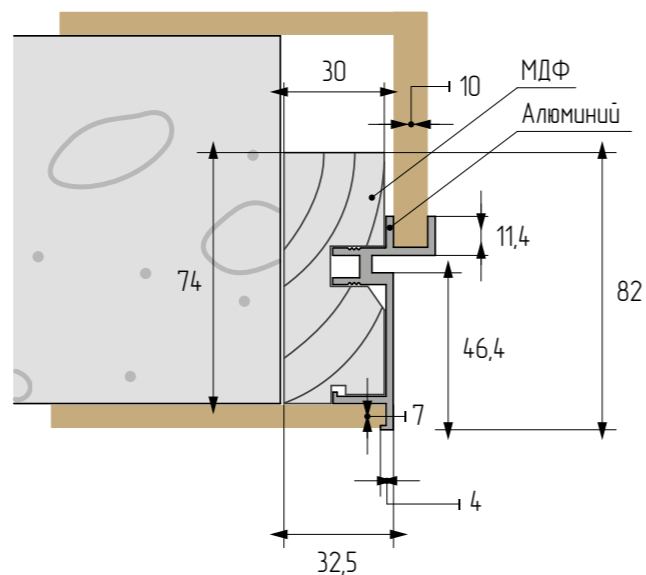
Полотно OZ под покраску

Коробка INVISIBLE со скрытыми петлями AGB Eclipse 2.0 (Италия) с возможностью регулировки в 3-х плоскостях.

Дополнительно:

- Возможно использование любых дверей из каркасных серий.
- Возможно использование стандартных доборов.
- Дверные ручки на выбор.
- Возможно использование алюминиевого плинтуса:

Алюминиевый плинтус 13*60*3000мм.
Алюминиевый плинтус 13*80*3000мм.



Применяется к сериям:

E, Z, ZN, NK, STK, D, VG, SMK, LK.

РАЗМЕРЫ ПОЛОТЕН:

Стандартная высота коробки INVISIBLE

2150 мм, 2440 мм, 2750 мм.

! Возможно заказать коробку INVISIBLE выше 3000 мм.

Размер коробки INVISIBLE

32.5 x 82 мм.

ОБЛАСТЬ ПРИМЕНЕНИЯ «INVISIBLE»

Система «INVISIBLE» – это самое актуальное архитектурное и декоративное решение в европейском и мировом дизайне. Система «INVISIBLE» – это особая система погонажа, которая превращает дверь в «невидимку» и обеспечивает установку двери вровень со стеной без наличников, создавая тем самым эффект невидимой двери.



ПРОИЗВОДИТЕЛЬ СИСТЕМЫ:

Система разработана фабрикой Profildoors.

Название Системы: Invisible.

**СИСТЕМА
ОТКРЫВАНИЯ
«INVISIBLE REVERSE»**

**INVISIBLE
REVERSE**





СИСТЕМА «INVISIBLE REVERSE»

Система открывания «INVISIBLE REVERSE» от ProfilDoors – дверь-невидимка с реверсивным открыванием.

Невидимая дверь с новыми возможностями. До ее появления чаще всего применялась наружная схема открывания полотна, необходимость открывать дверь в противоположную сторону создавала массу неудобств и зачастую нарушала

изначальную эстетическую задумку дизайна интерьера. С появлением новой скрытой коробки с реверсивным открыванием эта задача успешно решается.

КОНСТРУКТИВНЫЕ ОСОБЕННОСТИ



02 Бетон Платина

Правое открывание



Левое открывание



Схема движения дверей



КОМПЛЕКТАЦИЯ «INVISIBLE REVERSE»

Комплект «INVISIBLE REVERSE» включает в себя:

Полотно OZ с алюминиевой матовой кромкой с 4-х сторон с четвертью. Полотно OZ идеально сочетается с коробом «Invisible Reverse», т.к. полотно поставляется загрунтованным и готовым к покраске или оклеиванию обоев.

Короба INVISIBLE REVERSE со скрытыми петлями AGB Eclipse 3.0 (Италия) с возможностью регулировки в 3-х плоскостях.

Дополнительно:

- Стандартные доборы.
- Дверные ручки на выбор.
- Алюминиевый плинтус 13*60*3000мм.
- Алюминиевый плинтус 13*80*3000мм.



Применяется к сериям:
E, Z, ZN, NK, STK, D, VG, SMK, LK.

РАЗМЕРЫ:**Стандартная высота коробки INVISIBLE REVERSE**

2150 мм, 2440 мм, 2750 мм.

! Возможно заказать коробку INVISIBLE REVERSE выше 3000 мм.

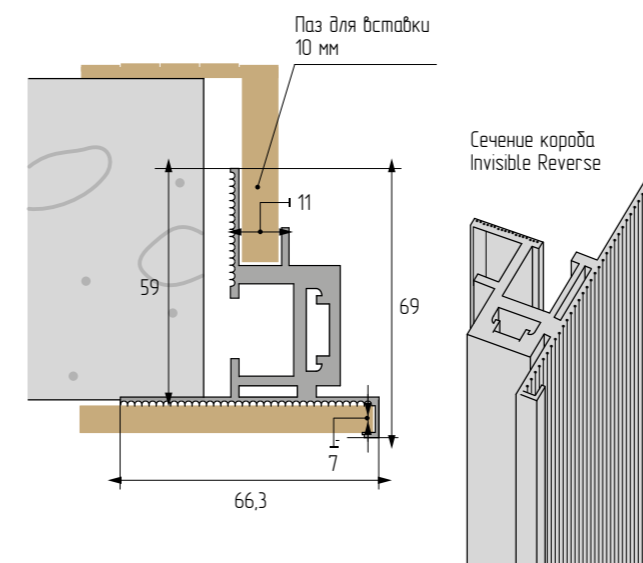
Размер коробки INVISIBLE REVERSE

66*69 мм.

ОБЛАСТЬ ПРИМЕНЕНИЯ «INVISIBLE REVERSE»

Скрытые двери, или «невидимки» – одно из самых актуальных на сегодняшний день решений в дизайне интерьера. Такие двери позволяют сделать помещение просторнее, визуально освободив его от условных границ, сохраняя целостность и гармоничность художественного замысла.

До недавнего времени существовало некоторое ограничение - двери можно было установить только с открыванием наружу. Новая система «INVISIBLE REVERSE» разработана специально для решения этой проблемы – теперь предусмотрена возможность открывания дверей внутрь проема.

**ПРОИЗВОДИТЕЛЬ СИСТЕМЫ:**

Система разработана фабрикой Profildoors.

Название Системы: Invisible Reverse.

! Примечание: заказываемое полотно в исполнении Invisible Reverse изготавливается с алюминиевой кромкой с 4-х сторон с четвертью.

СДВИЖНАЯ СИСТЕМА «MAGIC2 UNIQ»

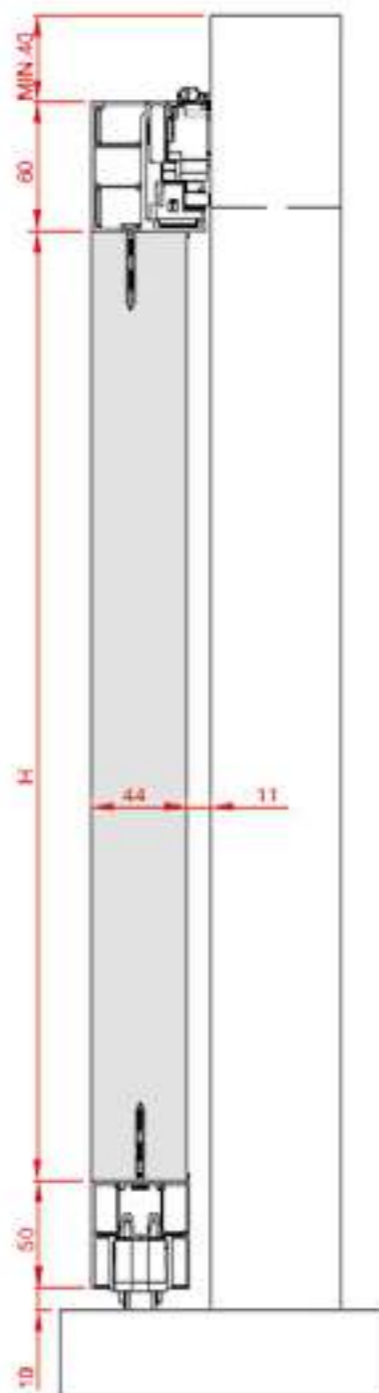
Новая технологичная система открывания дверей, которая позволяет сэкономить пространство, органично вписывается в современные интерьеры и имеет длительный срок эксплуатации.



MAGIC

Система открывания MAGIC 2 UNIQ

Система открывания MAGIC 2 UNIQ предоставляет все технологические преимущества системы MAGIC, а так же позволяет использовать систему с бюджетными каркасными полотнами стандартных размеров. Благодаря использованию MAGIC 2 UNIQ теперь нет необходимости резаться в полотно. Треки крепятся непосредственно в верхний и нижний край полотна. С системой MAGIC 2 UNIQ используются стандартные каркасные полотна шириной 44мм. Возможно исполнение в черной матовой и матовой алюминиевой отделке.



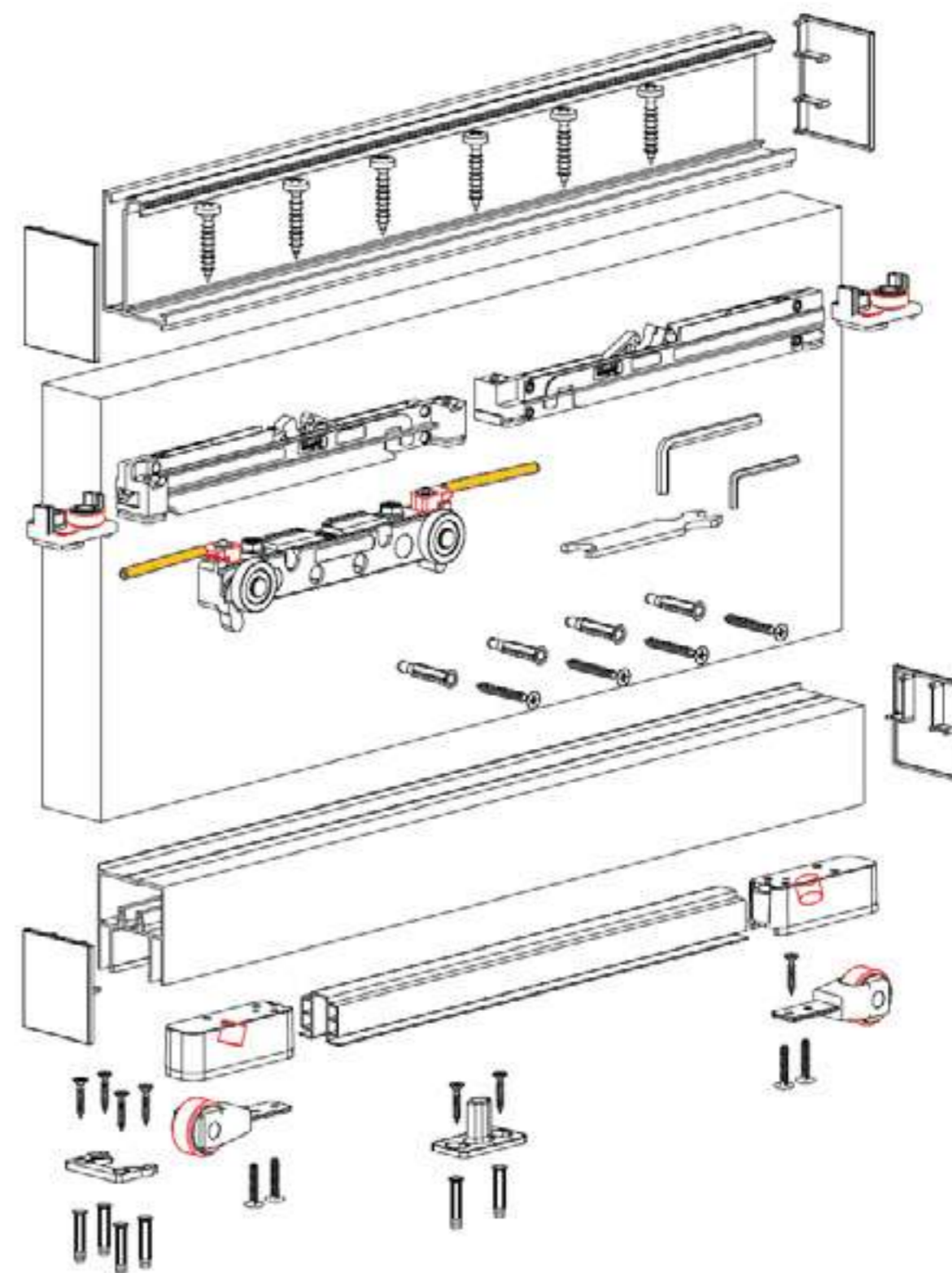
Применяется к сериям:
E, Z, ZN, NK, STK, VG, SMK, LK.

РАЗМЕРЫ ПОЛОТЕН:

Размер полотна по ширине:
MIN 700 мм - MAX 1000 мм
(с шагом 50 мм).

Размер полотна по высоте:
MIN 1700 мм - по высоте 2400 мм
(с шагом 50 мм).

Толщина полотна: 44 мм.
Вес полотна: 40-80 кг.

Конструктивная схема

СДВИЖНАЯ СИСТЕМА «MAGIC»

MAGIC





СИСТЕМА «MAGIC»

Сдвижная система «MAGIC» от ProfilDoors – уникальная раздвижная система без видимых направляющих

Благодаря особенностям конструкции, дверь как будто парит в воздухе. Нет никаких направляющих. Система полностью скрывает раздвижной механизм как с открытой, так

и с закрытой дверью. Уникальное решение для современных интерьеров с высокой функциональностью.

КОНСТРУКТИВНЫЕ ОСОБЕННОСТИ



1 LK Магнолия люкс

Правое открывание



Левое открывание




Схема движения дверей



Центральное открывание для двустворчатых дверей



КОМПЛЕКТАЦИЯ «MAGIC»

Комплект «MAGIC» включает в себя:

КОРОБОЧНЫЙ БЛОК

Раздвижной механизм, трек «Magic» (Италия).
Сторонность - указывается при заказе.

Заказывается отдельно:

Дверное полотно заказывается отдельно. В описании к полотну необходимо указывать «Magic». Полотно должно быть выше проема не менее, чем на 70 мм и шире не менее, чем на 100 мм.

Технические особенности раздвижных систем «Magic»:

Так как система «настенная», при замере проема требуется обратить внимание на качество отделки стен, их кривизну и уклон, а так же на наличие плинтуса, электророзеток и выключателей в плоскости стены. При возведении проема, специально для установки «настенной» раздвижной системы обязательно требуется предусмотреть закладные элементы, или полное усиление проема и возводимой стены.

Для обеспечения долговечной и качественной работы раздвижной системы стены должны быть максимально приближенными к идеальным. Угол сопряжения стены с полами и потолком должен быть 90 градусов.

При замере проемов для системы «Magic», помимо стен, особое внимание стоит обратить на полы, так как сама система опорная. При больших перепадах уровня полов, требуется их выравнивание, либо рассмотрение подвесной системы.

**РАЗМЕРЫ ПОЛОТЕН:**

Размер полотна по ширине:
MIN 700 мм - MAX 1000 мм
(с шагом 50 мм).

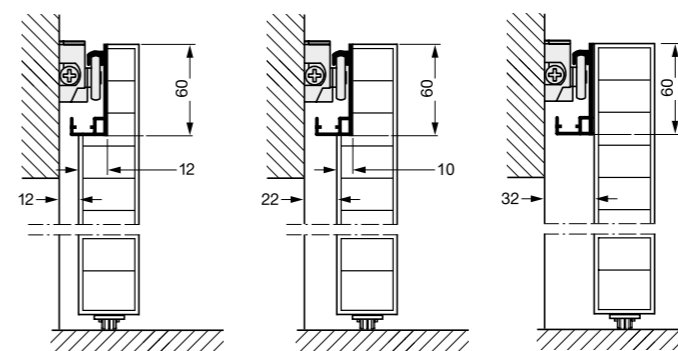
Размер полотна по высоте:
MIN 1700 мм - по высоте 2400 мм
(с шагом 50 мм).

Применяется к сериям:
E, Z, ZN, NK, STK, D, VG, SMK, LK.

ОБЛАСТЬ ПРИМЕНЕНИЯ «MAGIC»

Новая невидимая раздвижная система, которая полностью скрывает скользящую дорожку при открытой или закрытой двери. Запатентованная продукция, которая гарантирует функциональность и эстетическое обновление.

Опорная беспороговая система идеально впишется в жилые помещения. Механизм устанавливается на стену, а несущий профиль врезается в само дверное полотно. Благодаря этому дизайнерскому решению вы никогда не увидите никаких направляющих на стене в помещении. Что, несомненно, выгодно сказывается на общем эстетическом впечатлении от интерьера.



! Примечание – при выборе полотна необходимо учитывать следующие характеристики:

- Полотно MIN + 70мм по высоте относительно проёма.
- Полотно MIN + 100 мм. по ширине относительно проёма.

ПРОИЗВОДИТЕЛЬ СИСТЕМЫ:

Система разработана официальным партнёром Terno Scorrevoli (Италия).

Название системы: Magic.




! Примечание - при выборе полотна необходимо учитывать следующие характеристики:

- Полотно MIN + 70 мм по высоте относительно проёма.
- Полотно MIN + 100 мм. по ширине относительно проёма

СДВИЖНАЯ СИСТЕМА «DIVA AIR»

DIVA
AIR





СДВИЖНАЯ СИСТЕМА «DIVA AIR»

Сдвижная система «DIVA AIR» от ProfilDoors – новая концепция скольжения по стене

Новый, эстетически инновационный дизайн, разработанный в сотрудничестве с известным итальянским архитектурным бюро. Минимум визуальной нагрузки, все просто и в то же время исключительно элегантно. Скользящая

направляющая становится частью декора интерьера, даря ему легкость и воздушность.

КОНСТРУКТИВНЫЕ ОСОБЕННОСТИ



1 SMK Серый матовый

Левое открывание



Правое открывание



Схема движения дверей



Центральное открывание для двустворчатых дверей



КОМПЛЕКТАЦИЯ «DIVA AIR»


Дверная система «Diva Air» поставляется с предустановленной в дверном полотне фурнитурой.

Технические особенности раздвижных систем «Diva Air»:

Так как система «настенная», требуется при замере проема обратить внимание на качество отделки стен, их кривизну и уклон. При возведении проема, специально для установки «настенной» раздвижной системы обязательно требуется предусмотреть закладные элементы, или полное усиление проема и возводимой стены.

Для обеспечения долговечной и качественной работы раздвижной системы стены должны быть максимально приближенными к идеальным. Угол сопряжения стены с полами и потолком должен быть 90 градусов. В плоскости стены не должны присутствовать выступы и впадины, так как это может привести к деформации направляющей и некорректной работе системы.

! При замере проема требуется обратить внимание на качество отделки стен, их кривизну и уклон, а так же на наличие плинтуса, электророзеток и выключателей в плоскости стены.



Применяется к сериям:
E, Z, ZN, NK, STK, D, VG, SMK, LK.

РАЗМЕРЫ ПОЛОТЕН:

Размер полотна по ширине:
MIN 700 мм - MAX 1000 мм
(с шагом 50 мм).

Размер полотна по высоте:
MIN 1700 мм - по высоте 2400 мм
(с шагом 50 мм).

ОБЛАСТЬ ПРИМЕНЕНИЯ «DIVA AIR»

Раздвижная система для межкомнатных дверей с изысканным дизайном и технологически продвинутым содержанием.

Инновационные воздушные демпферы позволяют двери скользить и останавливаться мягко и бесшумно, а также защитят ваши пальцы и ваших домашних питомцев от ударов и защемлений.

Элегантный внешний вид, ненавязчивый дизайн позволяют использовать эту систему практически в любом интерьере.

**ПРОИЗВОДИТЕЛЬ СИСТЕМЫ:**

Система разработана официальным партнёром Terno Scorrevoli (Италия).

Название системы Diva Air.

! Примечание - при выборе полотна необходимо учитывать следующие характеристики:

- Полотно MIN + 120мм. по высоте относительно проёма.
- Полотно MIN + 100 мм. по ширине относительно проёма.

СДВИЖНАЯ СИСТЕМА «IZYDA»

IZYDA





СДВИЖНАЯ СИСТЕМА «IZYDA»

Сдвижная система «IZYDA» от ProfilDoors – для актуального интерьера в стиле лофт и винтаж

Специально для ценителей винтажной и индустриальной стилистики система открывания дверей с брутальным внешним видом и отличными техническими характеристиками. Стильные каретки с большими колесами,

крепление на стену с помощью декоративных крупных болтов, открытые элементы механики системы и темный цвет лакового покрытия идеально дополнят интерьер в стиле лофт, гранж или винтаж.

КОНСТРУКТИВНЫЕ ОСОБЕННОСТИ



10ZN Салинас светлый
стекло Черный лак

Левое открывание




Правое открывание



Схема движения дверей



Центральное открывание для двустворчатых дверей



КОМПЛЕКТ «IZYDA» ВКЛЮЧАЕТ В СЕБЯ:

Дверное полотно заказывается отдельно.

В описании к полотну необходимо указывать «Izyda». Полотно должно быть выше проема не менее, чем на 100 мм, и шире, не менее, чем на 100 мм.

Дополнительно:

- Ручка Kit Izy
- Комплект доводчиков

**Применяется к сериям:**

X, U, L, XN, N, STP, E, Z, ZN, NK, LK, STK, VG, SMK.

РАЗМЕРЫ ПОЛОТЕН:

Размер полотна по ширине:
MIN 700 мм - MAX 1000 мм
(с шагом 50 мм).

Размер полотна по высоте:
MIN 1700 мм - по высоте 2400 мм
(с шагом 50 мм).

ОБЛАСТЬ ПРИМЕНЕНИЯ «IZYDA»

При всей своей брутальности система не смотрится громоздко или вычурно. Продуманный и тщательно выверенный дизайн деталей гармонично впишет двери в современный интерьер в индустриальном или сельском стиле.

Лакокрасочное покрытие всех частей системы отличается очень высокой устойчивостью к механическим повреждениям, а также обладает специфической скользкостью, которая предотвращает накопление пыли на открытых элементах системы.

Плоская направляющая имеет возможность объединения, что позволяет создавать системы дверей и перегородок большой длины.

**ПРОИЗВОДИТЕЛЬ СИСТЕМЫ:**

Система разработана официальным партнёром Valcomr (Польша).

Название системы IZYDA.

! Примечание - при выборе полотна необходимо учитывать следующие характеристики:

- Полотно MIN + 100 мм по высоте относительно проёма.
- Полотно MIN + 100 мм. по ширине относительно проёма.

КОРОБОЧНЫЙ БЛОК «ЭКСПОРТ»

Короб моноблок Export - уникальная конструкция, разработанная по последним европейским стандартам. Моноблок представляет собой единую конструкцию, состоящую из дверного короба и телескопического наличника.

Дизайн моноблока обеспечивает компланарность дверного полотна и наличника в одной плоскости, что позволяет создать современный дизайн вашего интерьера.

При изготовлении дверного моноблока применяются только качественные, экологически чистые материалы. Отделка – полипропилен производства RENOLIT Germany, MDF – производства EGGER.



ЭКСПОРТ

Короб моноблок Export - уникальная конструкция, разработанная по последним европейским стандартам. Моноблок представляет собой единую конструкцию, состоящую из дверного короба и телескопического наличника.



Современный дизайн

Дизайн моноблока обеспечивает компланарность, создавая особую эстетику минимализма, когда полотно и наличники находятся в одной плоскости.

Экологически чистые материалы

При изготовлении дверного короба моноблок применяются только качественные, экологически чистые материалы. Отделка - полипропилен производства RENOLIT Germany, MDF - производства EGGER



ИНЖЕНЕРНАЯ КОНСТРУКЦИЯ

1 Компланарность - визуально полотно с наличником находится в одной плоскости без каких-либо дополнительных стыков и переходов.



3 Соединение коробки и наличника осуществляется при помощи специальных монтажных стяжек и клея ПВА, поставляемых в комплекте.



2 Наличник с внутренней стороны фиксируется специальной немецкой стяжкой, что обеспечивает идеально ровное сопряжение без видимых зазоров в течение всего периода эксплуатации.



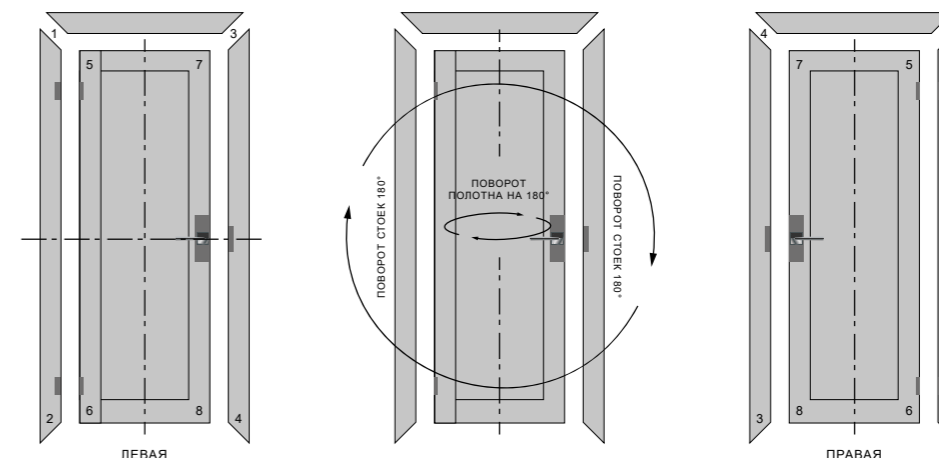
4 Вертикальные и горизонтальные стойки короба зарезаны на профессиональном оборудовании в заводских условиях под углом 45°, что обеспечивает идеальное сопряжение коробки и наличников друг к другу.



5 Углы короба защищены специальными наконечниками.

РЕВЕРСИВНОСТЬ

Конструкция моноблока полностью реверсивна, что позволяет изменять сторонность открывания дверного полотна совместно с дверным коробом непосредственно перед монтажом в случае, если планировка помещения изменилась, при этом не меняя уже приобретенные двери.



ПРЕИМУЩЕСТВА

Моноблок имеет безусловное преимущество перед традиционной коробкой за счёт простоты сборки, универсальности и заводской резки.



ЛЕГКОСТЬ МОНТАЖА



НАДЁЖНОСТЬ



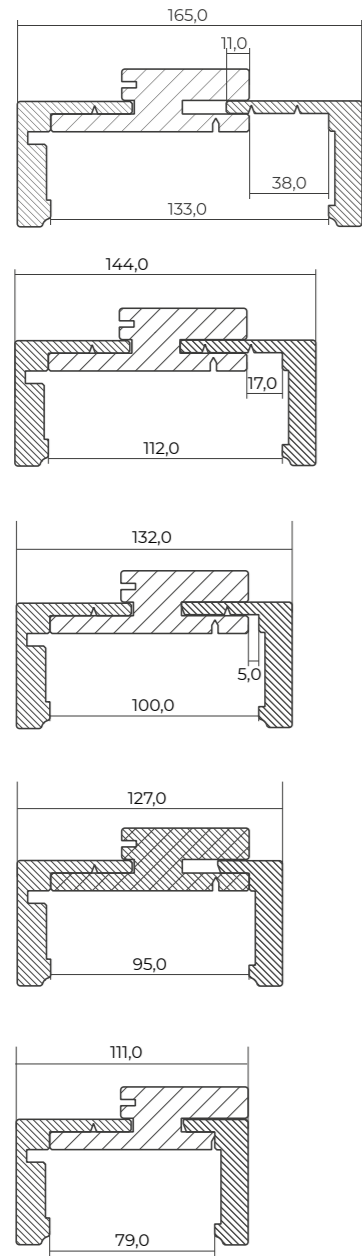
УНИВЕРСАЛЬНОСТЬ



ДИЗАЙН

МОНОБЛОК ПОЛНОСТЬЮ ГОТОВ К МОНТАЖУ, ЧТО ПОЗВОЛЯЕТ УСТАНОВИТЬ ДВЕРЬ В ДОМАШНИХ УСЛОВИЯХ

Моноблок 95



Моноблок 135

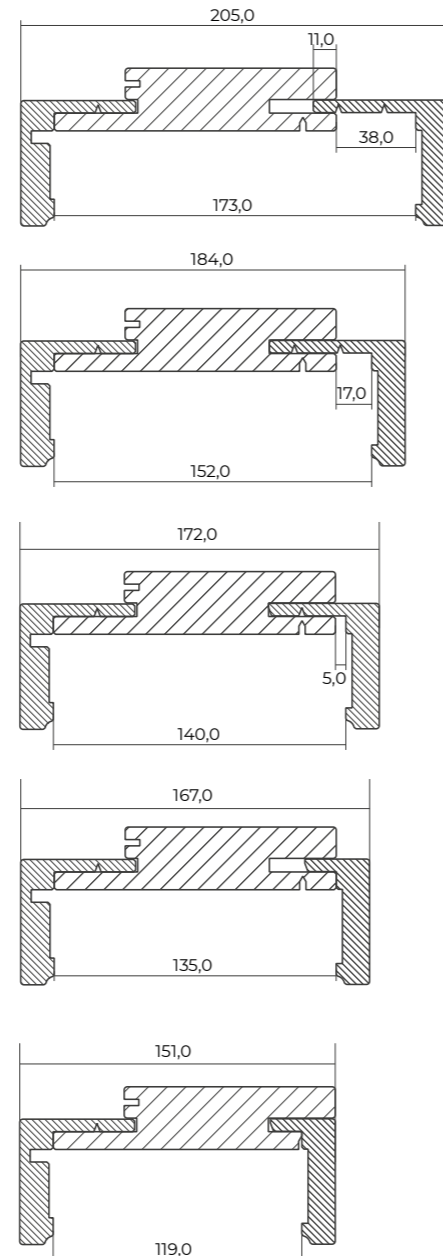
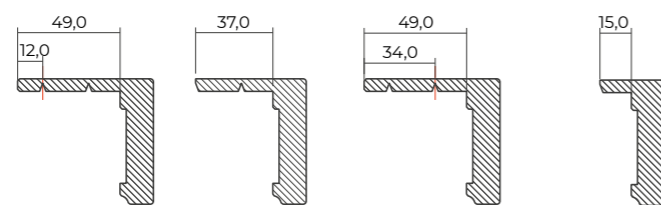
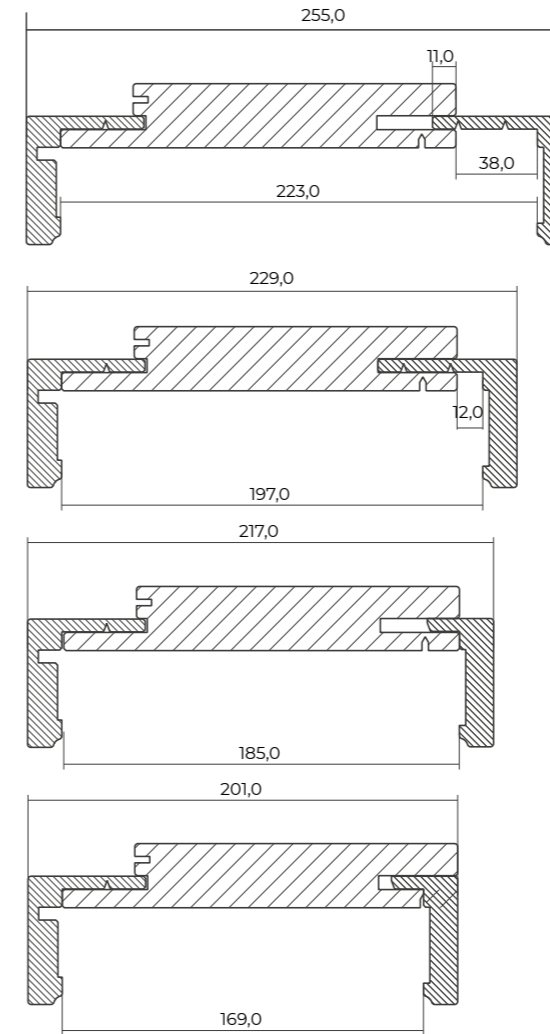


Схема обработки наличника



Моноблок 185



Моноблок 250

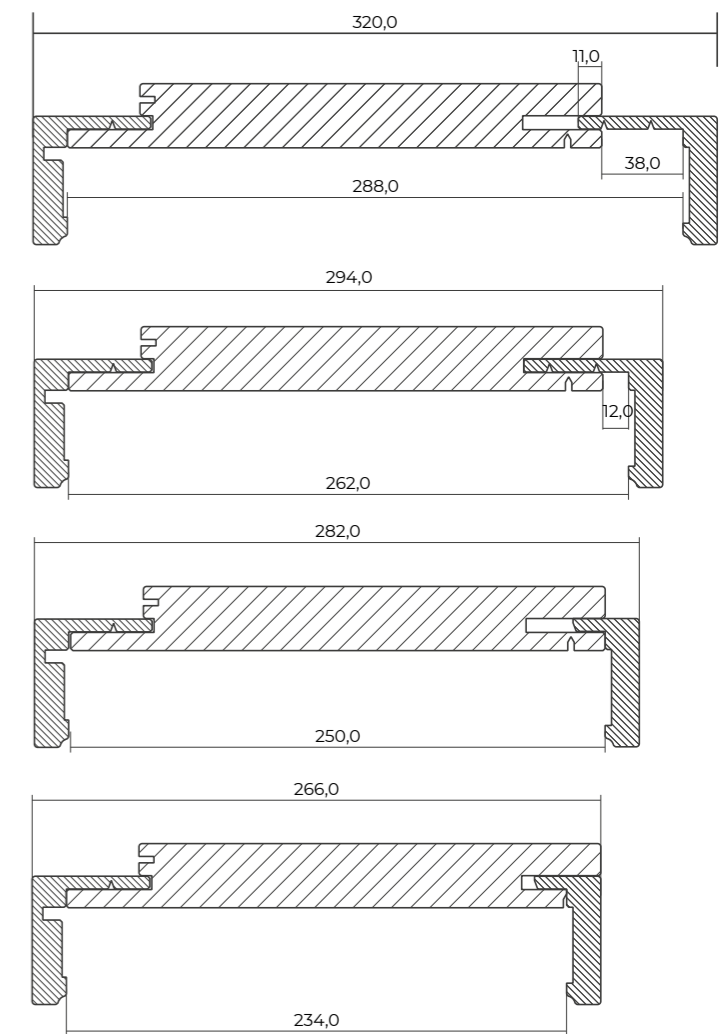
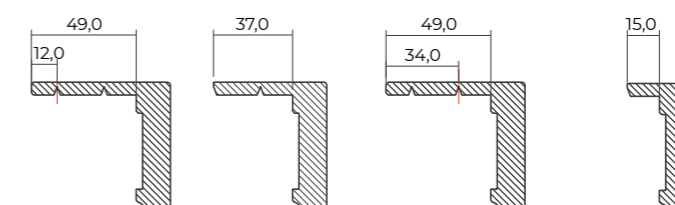
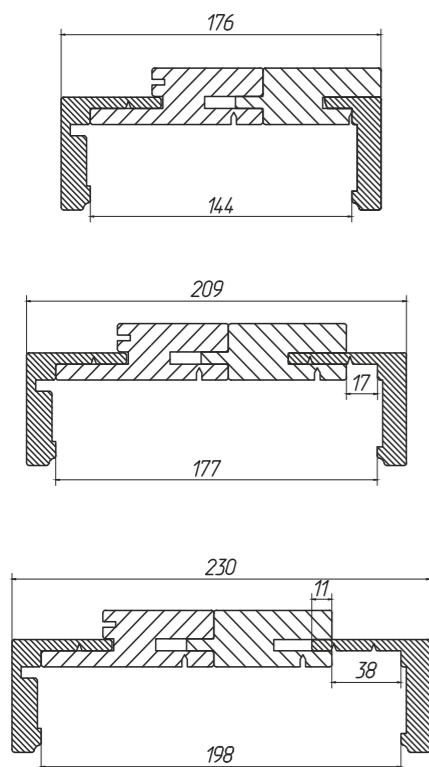


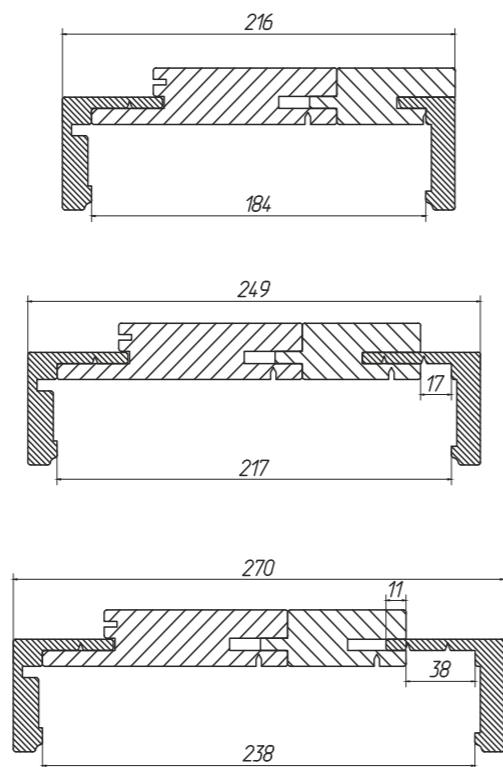
Схема обработки наличника



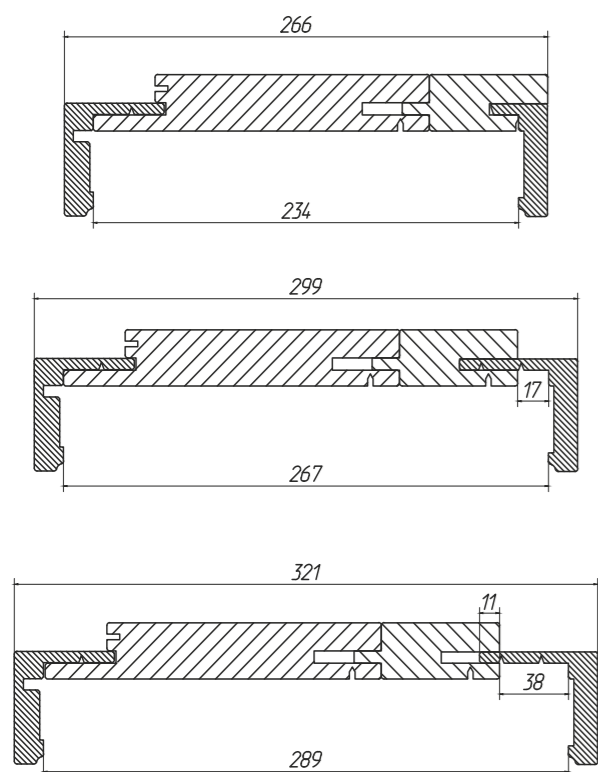
Моноблок 95



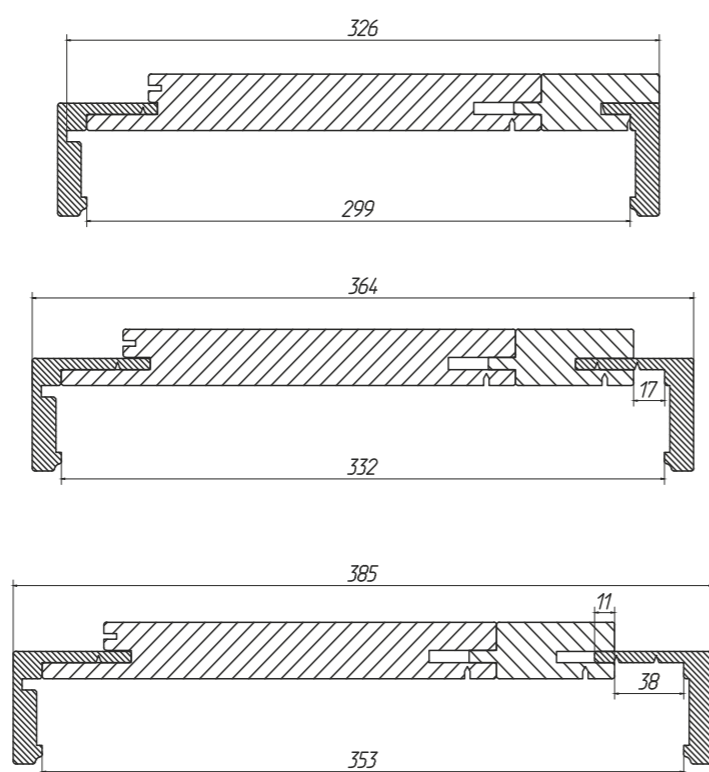
Моноблок 135




Моноблок 185



Моноблок 250



ЭТАПЫ СБОРКИ КОРОБА МОНОБЛОК



1. Сборка коробки и наличника на клей.
2. Установка пластиковых шкантов.
3. Фиксация короба саморезами.
4. Установка фиксирующей скобы.

5. Сборка второго наличника на клей.
6. Фаски под фиксирующую скобу.
7. Установка фиксирующей скобы.
8. Сборка завершена.

Таблица размеров

Размер полотна	Световой проем	Размер по коробу	Рекомендуемый Размер проема	Размер по наличнику 60 мм	Размер по наличнику 80 мм
600	580	648	688	728	768
700	680	748	788	828	868
800	780	848	888	928	968
900	880	948	988	1028	1068
1200	1184	1252	1292	1332	1372
1400	1384	1452	1492	1582	1572
1600	1584	1652	1652	1732	1752
1800	1784	1852	1852	1932	1952

АЛЮМИНИЕВЫЙ КОРОБОЧНЫЙ БЛОК «ЭКСПОРТ»

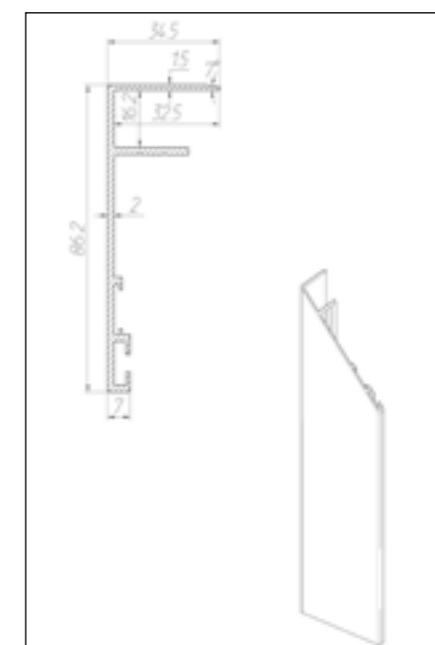
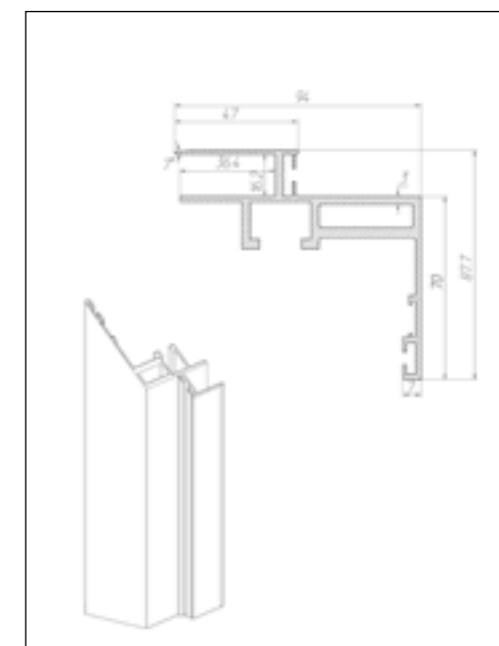
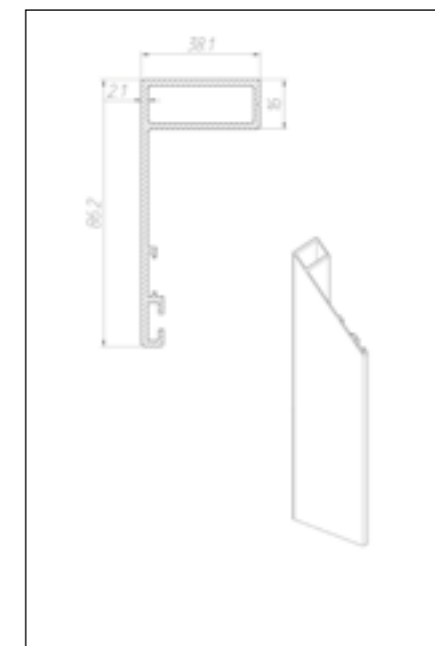
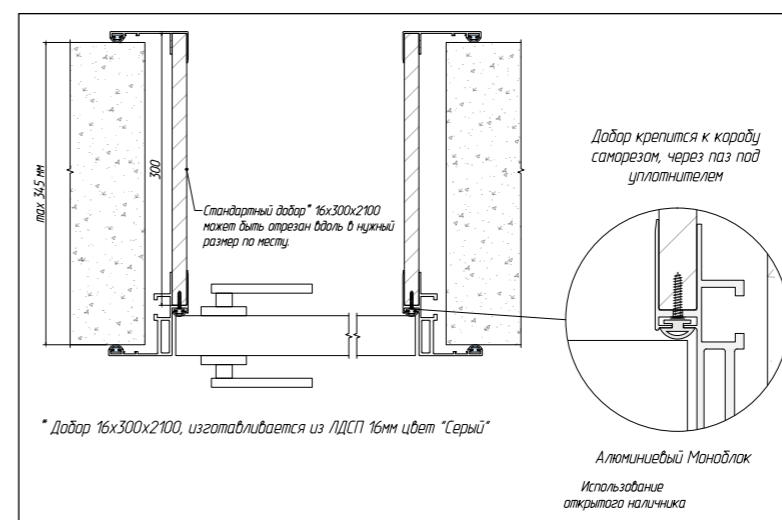
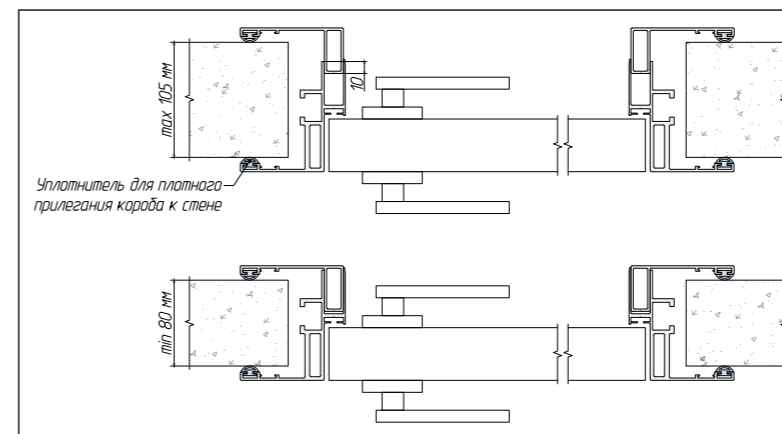
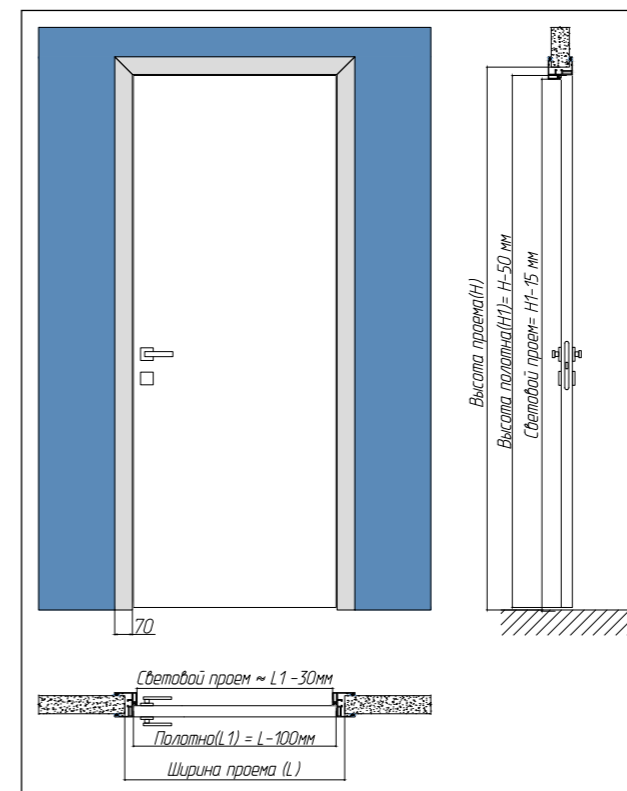
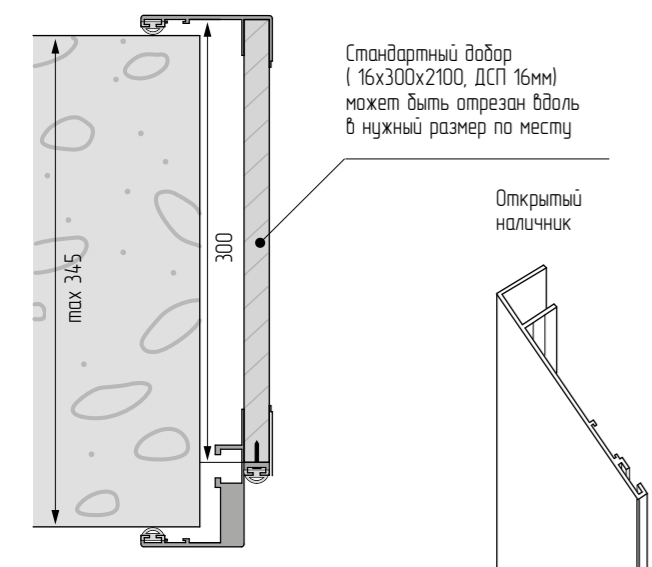
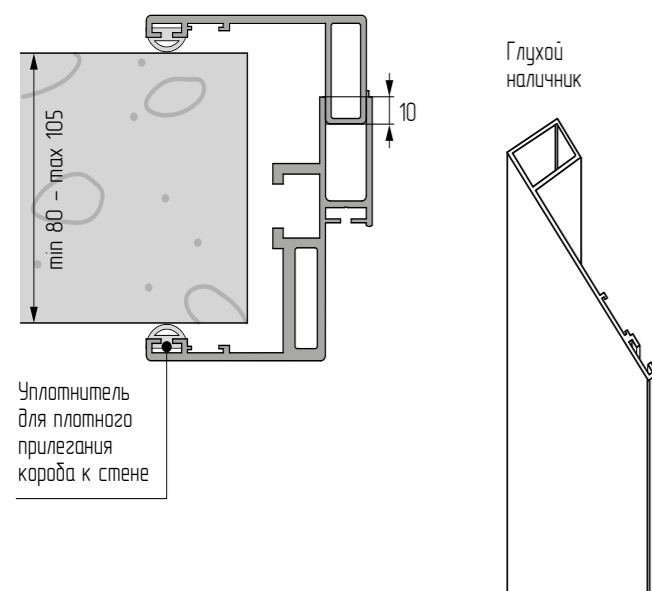
ЭКСПОРТ
АЛЮМИНИЕВЫЙ



АЛЮМИНИЕВЫЙ КОРОБОЧНЫЙ БЛОК «ЭКСПОРТ»

Алюминиевый коробочный блок комплектуется под скрытые петли AGB Eclipse 2.0 (Италия) с возможностью регулировки в 3-х плоскостях.

! Примечание - возможно заказать добор ДСП с алюминированным покрытием 16*300мм. При заказе алюминированного коробочного блока указывается ширина по полотну.



Врезка фурнитуры и сборка дверного блока (только для клиентов компании)

Как показывает практика, наиболее трудоёмкими процессами при навешивании двери являются работы, не связанные непосредственно с её установкой. Речь идёт о таких работах, как сборка дверной коробки и установка фурнитуры. Именно они требуют высокой точности и профессионализма, а их выполнение требует наличия хорошего оборудования. Наша компания производит врезку любой фурнитуры на современном оборудовании в кратчайшие сроки. Таким образом, изделия попадают к покупателю полностью готовыми к установке.

Врезка дверной фурнитуры производится с помощью профессиональных станков с ЧПУ, без использования ручных методов. Данный подход обеспечивает высокое качество работ и идеальное соответствие всех элементов двери друг другу. Помимо этого, в нашей работе есть и другие преимущества:

- Изделие поступает к вам в полностью готовом виде, благодаря чему осуществляется максимально быстрая установка дверей;
- Минимизируются риски, связанные с порчей дверей неквалифицированными установщиками;
- При наличии небольших навыков установка наших дверей может быть произведена собственными силами;
- Уменьшается количество мусора и пыли у вас дома, так как большинство работ уже выполнено;
- При установке дверей будет минимум шума и прочих неудобств.

Оборудование для врезки фурнитуры и сборки дверного блока

- Все операции выполняются в рамках единой линии оборудования, чем и обеспечивается высокое качество результата (ручные работы, действия «на глаз» полностью исключены).
- В нашем распоряжении самые современные станки, в том числе сверлильно-пазовальный центр с числовым программным управлением.
- Наши специалисты имеют высокую квалификацию, что в сочетании с продвинутой техникой обеспечивает самый лучший результат.



Сборка дверного блока

Правильная сборка дверной коробки - одна из важнейших составляющих в качественной установке двери.

- Наша компания производит точную резку коробочного бруса под углом строго 45 градусов, с последующим сверлением отверстий под установку шкантов, обеспечивающих идеально точную сборку дверной коробки.
- Современное оборудование позволяет обеспечить высокую точность резки и сверления отверстий для шкантов.
- Дополнительный контроль на наличие повреждений.

Установка петель

Точность и надежность установки петель напрямую влияют на функциональные свойства двери.

- Установка петель, в особенности петель скрытой установки, в заводских условиях гарантирует надлежащий функционал, а так же исключает одну из самых сложных процедур из перечня работ по установке двери. Скрытые петли находятся внутри дверного полотна и во многом привлекательнее накладных петель.
- Очень сложно визуально определить правильность геометрии размещения петель и рабочих осей. Но с помощью современного оборудования и квалифицированных специалистов сделать это достаточно легко.

Установка замков

Безусловно, когда замки для дверей уже установлены, работы по монтажу самой двери не представляют особой сложности. Замок - это основной элемент всей системы (за исключением межкомнатных дверей, где замок может и не быть), от правильности работы которого зависит выполнение дверью своих функций по ограничению доступа.

Профессиональная установка замков на специализированном оборудовании даст вам наиболее качественный результат. Нами гарантируется идеальная подготовка посадочного места, точное высверливание тела полотна под замок, идеальная фрезеровка отверстий под ручки, защёлки и другие элементы.



I Погонаж серии U

Коробка прямая 33*74*2070 телескопическая	Коробка прямая 33*100*2200 телескопическая	Наличник фигурный СВ 16*90*2150 телескопический	Наличник прямой 10*80*2150 телескопический	Наличник прямой 16*70*2150 телескопический	Наличник фигурный 24*110*2250 телескопический
Наличник фиг. 16*70*2150 телескоп.	Наличник «каннелюр» 16*80*2150 телескоп.	Добор 10*100*2070	Добор 10*150*2070	Добор 10*200*2440	Добор 10*300*2440
Розетка декоративная 120*120 вставка: золото, серебро, в цвет	Розетка декоративная 120*230 вставка: золото, серебро, в цвет	Розетка декоративная 85*85 вставка: золото, серебро, в цвет	Розетка декоративная 85*170 вставка: золото, серебро, в цвет		
Плинтус фигурный 16x80x2070	Плинтус прямой 16x80x2070	Притворная планка 10*30*2070	Коробочный блок экспорт		

I Погонаж серии XN

Коробка прямая 33*74*2070 телескопическая	Коробка прямая 33*100*2200 телескопическая	Наличник фигурный СВ 16*90*2150 телескопический	Наличник прямой 10*80*2150 телескопический	Наличник фигурный 16*70*2150 телескопический	Добор 10*100*2070
Добор 10*150*2070	Добор 10*200*2440	Плинтус фигурный 16x80x2070	Плинтус прямой 16x80x2070	Притворная планка 10*30*2070	Коробочный блок экспорт

I Погонаж серии X классика

Коробка фигурная 33*100*2200 телескопическая	Коробка фигурная 35*74*2070 телескопическая	Наличник фигурный СВ 16*90*2150 телескопический	Наличник фигурный 24*110*2250 телескопический	Наличник фигурный 16*70*2150 телескопический	Наличник «каннелюр» 16*80*2150 телескопический
Добор 10*100*2070	Добор 10*150*2070	Добор 10*200*2440			
Розетка декоративная 120*120 вставка: золото, серебро, в цвет	Розетка декоративная 120*230 вставка: золото, серебро, в цвет	Розетка декоративная 85*85 вставка: золото, серебро, в цвет	Розетка декоративная 85*170 вставка: золото, серебро, в цвет		
Плинтус фигурный 16x80x2070	Притворная планка 10*30*2070	Коробочный блок экспорт			

I Погонаж серии X модерн

Коробка прямая 33*74*2070 телескопическая	Коробка прямая 33*100*2200 телескопическая	Наличник прямой 10*80*2150 телескопический	Добор 10*100*2070	Добор 10*150*2070	Добор 10*200*2440
Плинтус прямой 16x80x2070	Притворная планка 10*30*2070	Коробочный блок экспорт			


I Погонаж серии L




I Погонаж серии N




I Погонаж серии STP



I Погонаж серии LK



I Погонаж серии E




I Погонаж серии ZN




I Погонаж серии Z



I Погонаж серии NK



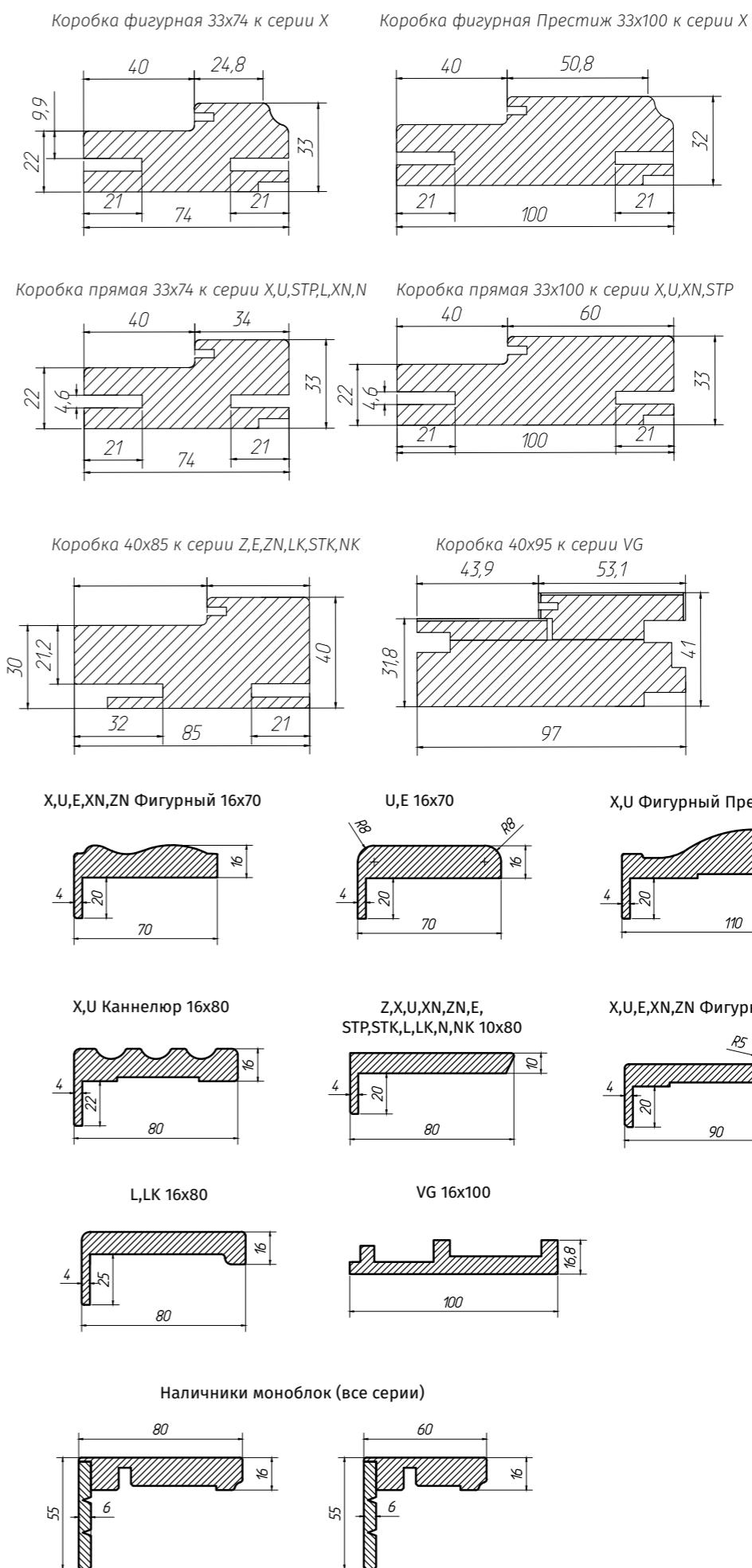
I Погонаж серии STK



I Погонаж серии VG



I Чертеж коробок и наличников



ФУРНИТУРА

AGB производит оптимальные долговечные решения высочайшего качества для межкомнатных и стеклянных дверей. Технологическое превосходство является основой качества – это убеждение позволило компании AGB стать одним из самых технологически передовых предприятий в Европе. Мы предлагаем широкий ассортимент бесшумных замков, скрытых петель, ригелей и ручек для раздвижных дверей бренда AGB.



- 34 – матовый хром
- 03 – латунь
- 12 – античная бронза
- 06 – никель
- 91 – белый
- 93 – черный

БЕСШУМНЫЙ МАГНИТНЫЙ ЗАМОК
MEDIANA POLARIS XT



- 34 – матовый хром
- 06 – никель
- 03 – латунь

БЕСШУМНЫЙ ЗАМОК **MEDIANA EVOLUTION**



- 34 – матовый хром
- 06 – никель

СКРЫТАЯ ПЕТЛЯ **ECLIPSE 2.0**



- 34 – матовый хром
- 03 – латунь
- 22 – бронза
- 06 – никель
- 91 – белый
- 93 – черный

СКРЫТАЯ ПЕТЛЯ **ECLIPSE 3.0**



- 34 – матовый хром
- 03 – латунь
- 02 – красная бронза
- 30 – хром

РУЧКИ ДЛЯ РАЗДВИЖНЫХ ДВЕРЕЙ




- 34 – матовый хром
- 03 – латунь
- 22 – бронза


РИГЕЛИ ДЛЯ РАСПАШНЫХ ДВЕРЕЙ

AGB
VANTAGE
ROSSI
FIMET
TUPAI

Фурнитура Vantage уже многие годы востребована покупателями, которые выбирают продукт достойного уровня по разумной цене. Широкий ассортимент дверных ручек, петель и замков подойдет для комплектации дверей разных стилей.



Петли 2BV (без врезки)



Замки магнитные MC96



Замки пластиковые P96



Петли B4 (универсальные)



Широкий ассортимент дверных ручек, замков, защелок, петель, цилиндрических механизмов торговой марки ROSSI позволяет покупателю подобрать именно тот продукт, который соответствует всем пожеланиям: качество, безопасность, надёжность и современный дизайн.



Замки магнитные: M410B-1



Замки пластиковые: 410B-1 PVC



Петли универсальные: 4BV






Фурнитура | Ручки

Ручки Fimet - это сочетание качества и утонченного дизайна. Вся продукция Fimet сделана исключительно в Италии. Сотрудничество с ведущими дизайнерами при разработке моделей ручек и контроль качества на нескольких этапах производства обеспечивают безупречный результат.






PURA 1352/204

-  F04 - полированный хром
-  F05 - матовый хром
-  NO - черный






PRISMA 1351/204

-  F04 - полированный хром
-  F05 - матовый хром
-  BO - белый





ITALIA 1353/204

-  F04 - полированный хром
-  F05 - матовый хром
-  NO - черный





INFINITY 1501/239

-  NO - черный
-  F05 - матовый хром



ICE MINI 168/243

-  F57 - черный velvet touch
-  F05 - матовый хром



KUBO 1317/215

-  F16 - матовый хром
-  F13 - медь
-  F NO - черный
-  F BO - белый

Фурнитура | Ручки

Фирменный стиль португальской фурнитуры TUPAI – четкие геометрические формы. С ручками этого бренда любая модель двери раскроется по-новому. Брутальные, зачастую массивные, ручки отлично смотрятся в самых модных цветах и прекрасно встраиваются в любой современный интерьер.



ELIPTICA 3098 5S Q

-  142 - никель
-  96 - матовый хром
-  03 - хром
-  152 - белый
-  153 - черный



ELIPTICA 3098 5S RT



-  142 - никель
-  96 - матовый хром
-  03 - хром
-  152 - белый
-  153 - черный



MELODY VARIO 3089 RE

-  142 - никель
-  96 - матовый хром
-  141 - титан
-  153 - черный

Возможные варианты вставок:

-  черный глянец
-  белый глянец



DEDOS 3094 RE

-  142 - никель
-  96 - матовый хром
-  141 - титан
-  03 - хром



4007 5S Q

-  142 - никель
-  153 - черный



MELODY 3099 RE

-  142 - никель
-  96 - матовый хром
-  141 - титан
-  03 - хром
-  153 - черный

HAUSDOORS

ВХОДНЫЕ ДВЕРИ

С ВНУТРЕННИМИ ПАНЕЛЯМИ PROFILDOORS

Преимущества входных дверей HAUSDOORS:

- Три контура уплотнения
- Толщина металла 1,5 мм
- Три петли на подшипниках
- Наполнение полотна: минеральная плита ISOVER
- Утепление коробки: минеральная плита ISOVER
- Замки 4-го класса защиты
- Фрезерованные наличники
- Эксцентрик металлический
- Оптимальное соотношение: Цена/Качество



База: HD1

Складская программа



Внешняя панель: Almon 28, фрезерованная МДФ толщина 10 мм, покрытие Винорит



Внутренняя панель Profildors: 1U Манхэттен, фрезерованная МДФ толщина 22 мм

Внутренние панели Profildors



1U Аляска

1U Магнолия сатинат

- ▶ Три контура уплотнения
- ▶ Цвет металла - Черная Шагрень
- ▶ Полотно цельногнутое: толщина металла 1,5 мм
- ▶ Толщина полотна 110 мм
- ▶ Три петли на подшипниках
- ▶ Наполнение полотна: минеральная плита ISOVER
- ▶ Противосъемные штыри - 3 шт
- ▶ Замок Гардиан 3211 нижний (4 класс защиты)
- ▶ Замок Border 3B8-6K5 верхний, 5 ригелей (4 класс защиты)
- ▶ Накладка Крит, автошторка
- ▶ Цилиндр Аресс ключ/вертушка
- ▶ Врезная броненакладка. Глазок. Ночная задвижка
- ▶ Ручка Росса 713 - серебро
- ▶ Эксцентрик металлический
- ▶ Утепление коробки: минеральная плита ISOVER
- ▶ Фрезерованные наличники
- ▶ Открывание наружное: левое, правое

Размер по коробке	Необходимый проём	Размер по обналичке	Световой проём
860 x 2050	890 x 2080	970 x 2090	700 x 1920
960 x 2050	990 x 2080	1070 x 2090	800 x 1920

База: HD2

Складская программа



Внешняя панель: Крафтовый Дуб, фрезерованная МДФ толщина 10 мм



Внутренняя панель Profildors: 95U Аляска, фрезерованная МДФ толщина 22 мм

Внутренние панели Profildors



95U Манхэттен

95U Магнолия сатинат

95U ДаркВайт

- ▶ Три контура уплотнения
- ▶ Цвет металла - Черная Шагрень
- ▶ Полотно цельногнутое: толщина металла 1,5 мм
- ▶ Толщина полотна 110 мм
- ▶ Три петли на подшипниках
- ▶ Наполнение полотна: минеральная плита ISOVER
- ▶ Противосъемные штыри - 3 шт
- ▶ Замок Гардиан 3211 нижний (4 класс защиты)
- ▶ Замок Border 3B8-6K5 верхний, 5 ригелей (4 класс защиты)
- ▶ Накладка Крит, автошторка
- ▶ Цилиндр Аресс ключ/вертушка
- ▶ Врезная броненакладка. Глазок. Ночная задвижка
- ▶ Ручка Росса 713 - серебро
- ▶ Эксцентрик металлический
- ▶ Утепление коробки: минеральная плита ISOVER
- ▶ Фрезерованные наличники
- ▶ Открывание наружное: левое, правое

Размер по коробке	Необходимый проём	Размер по обналичке	Световой проём
860 x 2050	890 x 2080	970 x 2090	700 x 1920
960 x 2050	990 x 2080	1070 x 2090	800 x 1920

База: HD3

Складская программа



Внешняя панель: Венге тисненый, фрезерованная МДФ толщина 10 мм



Внутренняя панель Profildors: 1Z Капучино кроскут, фрезерованная МДФ толщина 6 мм

База: HD4

Складская программа



Внешняя отделка: Венге черный, фрезерованная МДФ толщина 10 мм, покрытие Винорит



Внутренняя панель: Белое матовое покрытие Soft-touch, зеркало, фрезерованная МДФ толщина 12 мм

Внутренние панели Profildors



1Z Эшвайт кроскут

1Z Венге кроскут

- ▶ Три контура уплотнения
- ▶ Цвет металла - Черная Шагрень
- ▶ Полотно цельногнутое: толщина металла 1,5 мм
- ▶ Толщина полотна 93 мм
- ▶ Три петли на подшипниках
- ▶ Наполнение полотна: минеральная плита ISOVER
- ▶ Противовьёмные штыри - 3 шт
- ▶ Замок Гардиан 3211 нижний (4 класс защиты)
- ▶ Замок Border 3B8-6K5 верхний, 5 ригелей (4 класс защиты)
- ▶ Накладка Крит, автошторка
- ▶ Цилиндр Арес ключ/вертушка
- ▶ Врезная броненакладка. Глазок. Ночная задвижка
- ▶ Ручка Росса 713 - серебро
- ▶ Эксцентрик металлический
- ▶ Утепление коробки: минеральная плита ISOVER
- ▶ Фрезерованные наличники
- ▶ Открывание наружное: левое, правое

Размер по коробке	Необходимый проём	Размер по обналичке	Световой проём
860 x 2050	890 x 2080	970 x 2090	700 x 1920
960 x 2050	990 x 2080	1070 x 2090	800 x 1920
860 x 2150	890 x 2180	970 x 2190	700 x 2020
960 x 2150	990 x 2180	1070 x 2190	800 x 2020



Белое матовое покрытие Soft-touch, Зеркало

- ▶ Три контура уплотнения
- ▶ Цвет металла - Черная Шагрень
- ▶ Полотно цельногнутое: толщина металла 1,5 мм
- ▶ Толщина полотна 96 мм
- ▶ Три петли на подшипниках
- ▶ Наполнение полотна: минеральная плита ISOVER
- ▶ Противовьёмные штыри - 3 шт
- ▶ Замок Гардиан 3211 нижний (4 класс защиты)
- ▶ Замок Border 3B8-6K5 верхний, 5 ригелей (4 класс защиты)
- ▶ Накладка Крит, автошторка
- ▶ Цилиндр Арес ключ/вертушка
- ▶ Врезная броненакладка. Глазок. Ночная задвижка
- ▶ Ручка Росса 713 - серебро
- ▶ Эксцентрик металлический
- ▶ Утепление коробки: минеральная плита ISOVER
- ▶ Открывание наружное: левое, правое

Размер по коробке	Необходимый проём	Размер по обналичке	Световой проём
860 x 2050	890 x 2080	970 x 2090	700 x 1920
960 x 2050	990 x 2080	1070 x 2090	800 x 1920
860 x 2150	890 x 2180	970 x 2190	700 x 2020
960 x 2150	990 x 2180	1070 x 2190	800 x 2020

База: HD5

Складская программа



Внешняя панель: Серая матовая покрытие Soft-touch, рисунок Лучи, фрезерованная МДФ толщина 10 мм



Внутренняя панель Profildors: 1LK Белый люкс, фрезерованная МДФ толщина 6 мм

- ▶ Три контура уплотнения
- ▶ Цвет металла - Черная Шагрень
- ▶ Полотно цельногнутое: толщина металла 1,5 мм
- ▶ Толщина полотна 93 мм
- ▶ Три петли на подшипниках
- ▶ Наполнение полотна: минеральная плита ISOVER
- ▶ Противовосъемные штыри - 3 шт
- ▶ Замок Гардиан 3211 нижний (4 класс защиты)
- ▶ Замок Border 3B8-6K5 верхний, 5 ригелей (4 класс защиты)
- ▶ Накладка Крит, автошторка
- ▶ Цилиндр Аресс ключ/вертушка
- ▶ Врезная броненакладка. Глазок. Ночная задвижка
- ▶ Ручка Росса 713 - серебро
- ▶ Эксцентрик металлический
- ▶ Утепление коробки: минеральная плита ISOVER
- ▶ Открывание наружное: левое, правое



1LK Белый люкс

Размер по коробке	Необходимый проём	Размер по обналчке	Световой проём
860 x 2050	890 x 2080	970 x 2090	700 x 1920
960 x 2050	990 x 2080	1070 x 2090	800 x 1920
860 x 2150	890 x 2180	970 x 2190	700 x 2020
960 x 2150	990 x 2180	1070 x 2190	800 x 2020

База: HD6

Складская программа



Внешняя отделка: Порошковая краска, цвет Титан



Внутренняя панель Profildors: 1Z Эшвайт кроскут, фрезерованная МДФ толщина 6 мм

Внутренние панели Profildors



1Z Капучино кроскут 1Z Венге кроскут

- ▶ Три контура уплотнения
- ▶ Цвет металла: порошковая краска цвет Титан
- ▶ Полотно цельногнутое: толщина металла 1,5 мм
- ▶ Толщина полотна 82 мм
- ▶ Три петли на подшипниках
- ▶ Наполнение полотна: минеральная плита ISOVER
- ▶ Противовосъемные штыри - 3 шт
- ▶ Замок Гардиан 3211 нижний (4 класс защиты)
- ▶ Замок Border 3B8-6K5 верхний, 5 ригелей (4 класс защиты)
- ▶ Накладка Крит, автошторка
- ▶ Цилиндр Аресс ключ/вертушка
- ▶ Врезная броненакладка. Глазок. Ночная задвижка
- ▶ Ручка Росса 713 - серебро
- ▶ Эксцентрик металлический
- ▶ Утепление коробки: минеральная плита ISOVER
- ▶ Открывание наружное: левое, правое

Размер по коробке	Необходимый проём	Размер по обналчке	Световой проём
860 x 2050	890 x 2080	970 x 2090	700 x 1920
960 x 2050	990 x 2080	1070 x 2090	800 x 1920
860 x 2150	890 x 2180	970 x 2190	700 x 2020
960 x 2150	990 x 2180	1070 x 2190	800 x 2020

База: HD6

Складская программа



Внешняя отделка: Порошковая краска, цвет Титан



Внутренняя панель Profidoors: 1E Манхэттен, фрезерованная МДФ толщина 6 мм

Внутренние панели Profidoors



1E Аляска

1E Магнолия сатинат

- ▶ Три контура уплотнения
- ▶ Цвет металла: порошковая краска цвет Титан
- ▶ Полотно цельногнутое: толщина металла 1,5 мм
- ▶ Толщина полотна 93 мм
- ▶ Три петли на подшипниках
- ▶ Наполнение полотна: минеральная плита ISOVER
- ▶ Противовьёмные штыри - 3 шт
- ▶ Замок Гардиан 3211 нижний (4 класс защиты)
- ▶ Замок Border 3B8-6K5 верхний, 5 ригелей (4 класс защиты)
- ▶ Накладка Крит, автошторка
- ▶ Цилиндр Аресс ключ/вертушка
- ▶ Врезная броненакладка. Глазок. Ночная задвижка
- ▶ Ручка Росса 713 - серебро
- ▶ Эксцентрик металлический
- ▶ Утепление коробки: минеральная плита ISOVER
- ▶ Открывание наружное: левое, правое

Размер по коробке	Необходимый проём	Размер по обналчке	Световой проём
860 x 2050	890 x 2080	970 x 2090	700 x 1920
960 x 2050	990 x 2080	1070 x 2090	800 x 1920
860 x 2150	890 x 2180	970 x 2190	700 x 2020
960 x 2150	990 x 2180	1070 x 2190	800 x 2020

Наружные панели



HD1 Almon 28, Винорит, панель 10 мм
 HD2 Крафтовый Дуб, панель 10 мм
 HD3 Венге тисненый, панель 10 мм
 HD4 Венге черный, Винорит, панель 10 мм
 HD5 Лучи, МДФ 10 мм, Серое матовое Soft-touch
 HD6 Порошковая краска цвет Титан

Внутренние панели

фрезерованная МДФ толщина 6 мм



1LK Белый Люкс

1E Манхэттен

1E Магнолия сатинат

1E Аляска



1Z Эшвайт кроскут

1Z Капучино кроскут

1Z Венге кроскут



Замок Гардиан 3211 4 класс защиты

Замок Border 3B8-6K5 (4 класс защиты) 5 ригелей толщина ригелей 18 мм

Наполнение полотна: минеральная плита ISOVER

Утепление коробки: минеральная плита ISOVER

3 петли на подшипниках

Цельногнутое полотно

6 ребер жёсткости

3 контура уплотнителя

Наружние панели



HD1 Almon 28, Винорит, панель 10 мм
 HD2 Крафтовый Дуб, панель 10 мм
 HD3 Венге тисненый, панель 10 мм
 HD4 Венге черный, Винорит, панель 10 мм
 HD5 Лучи, МДФ 10 мм, Серое матовое Soft-touch
 HD6 Порошковая краска цвет Титан

Внутренние панели

фрезерованная МДФ толщина 22 мм



95U Аляска
 95U Манхэттен
 95U Магнолия сатинат
 95U ДаркВайт

фрезерованная МДФ толщина 22 мм



1U Аляска
 1U Магнолия сатинат
 1U Манхэттен

фрезерованная МДФ панель 12 мм



Белая матовая Soft-touch с Зеркалом



Замок Гардиан 3211
4 класс защиты



Замок Border 3B8-6K5
(4 класс защиты) 5 ригелей
толщина ригелей 18 мм

Наполнение полотна:
минеральная плита ISOVER



Утепление коробки:
минеральная плита ISOVER
3 петли на подшипниках
Цельногнутое полотно
6 ребер жёсткости
3 контура уплотнителя

Наружные панели



HD1 Almon 28, Винорит, панель 10 мм
 HD2 Крафтовый Дуб, панель 10 мм
 HD3 Венге тисненый, панель 10 мм
 HD4 Венге черный, Винорит, панель 10 мм
 HD5 Лучи, МДФ 10 мм, Серое матовое Soft-touch
 HD6 Порошковая краска цвет Титан

Внутренние панели, фрезерованная МДФ 6мм



1NK Дуб Скай Крем
 1NK Дуб Скай Деним
 1NK Дуб Скай Белый
 1LK Магнолия Люкс
 1LK Галька Люкс



1ZN Стоун
 1ZN Монблан
 1ZN Грувд
 1ZN Салинас светлый
 1ZN Салинас темный

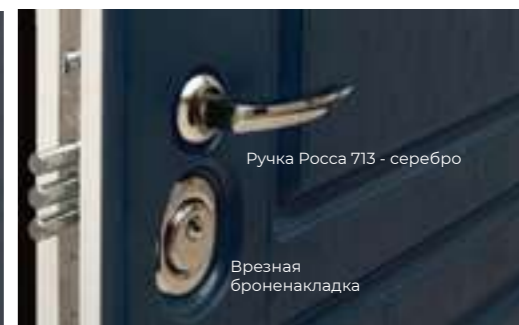


Ручка Росса 713 - серебро
 Цилиндр Дресс: ключ / вертушка



Глазок

Накладка Крит, автошторка




Ручка Росса 713 - серебро

Врезная броненакладка

Наружние панели



Внутренние панели, фрезерованная МДФ 6мм



Наружние панели



HD1 Almon 28, Винорит, панель 10 мм
 HD2 Крафтовый Дуб, панель 10 мм
 HD3 Венге тисненный, панель 10 мм
 HD4 Венге черный, Винорит, панель 10 мм
 HD5 Лучи, МДФ 10 мм, Серое матовое Soft-touch
 HD6 Порошковая краска цвет Титан

Внутренние панели, фрезерованная МДФ 22 мм



100U Аляска
 100U ДаркВайт
 100U Магнолия Сатинат
 100U Манхэттен



105U Аляска
 105U ДаркВайт
 105U Магнолия Сатинат
 105U Манхэттен



Замок Гардиан 3211
 4 класс защиты



Замок Border 3B8-6K5
 (4 класс защиты) 5 ригелей
 толщина ригелей 18 мм



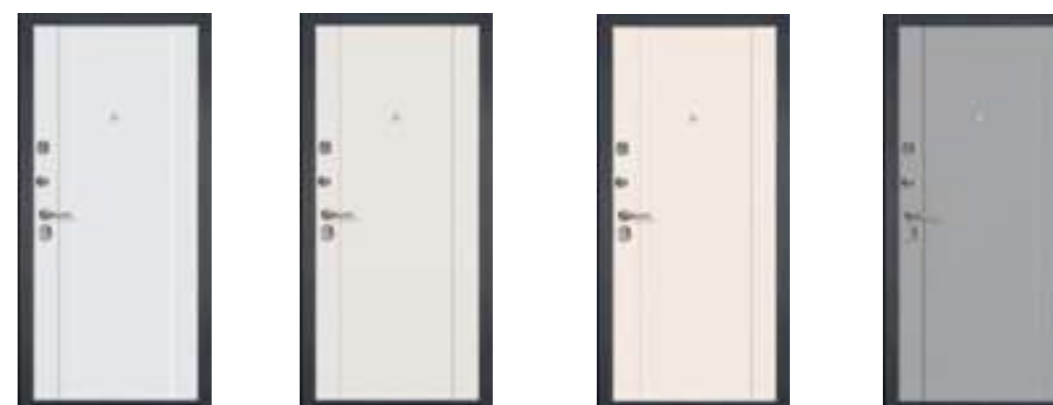
Утепление коробки: минеральная плита ISOVER
 3 петли на подшипниках
 Цельноогнутое полотно
 6 рёбер жёсткости
 Наполнение полотна: минеральная плита ISOVER
 3 контура уплотнителя

Наружние панели



HD1 Almon 28, Винорит, панель 10 мм
 HD2 Крафтовый Дуб, панель 10 мм
 HD3 Венге тисненный, панель 10 мм
 HD4 Венге черный, Винорит, панель 10 мм
 HD5 Лучи, МДФ 10 мм, Серое матовое Soft-touch
 HD6 Порошковая краска цвет Титан

Внутренние панели, фрезерованная МДФ 22 мм



20U Аляска
 20U ДаркВайт
 20U Магнолия Сатинат
 20U Манхэттен



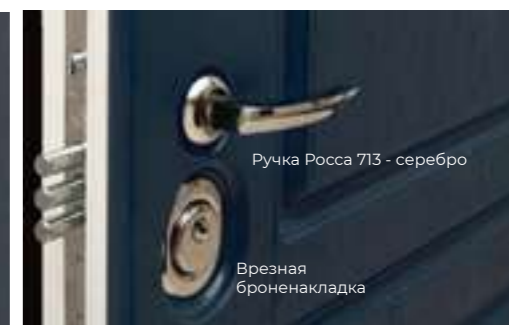
20XN Дуб Салинас Светлый
 20XN Стоун



Ручка Росса 713 - серебро
 Цилиндр Арес: ключ / вертушка



Глазок
 Накладка Крит, автошторка



Ручка Росса 713 - серебро
 Врезная броненакладка

АЛЮМИНИЕВЫЕ ПЕРЕГОРОДКИ

Массу интересных возможностей по совершенствованию домашнего пространства и зонированию комнат предлагают алюминиевые перегородки со стеклом. Они меняют подход к организации однокомнатных квартир, сообщают больше комфортабельности студиям без внутренних перекрытий, позволяют создавать столовые в гостиных и отделять гардеробы от прихожих. Те работы, которые ещё недавно требовали серьёзного вмешательства в архитектуру помещений или в принципе казались невыполнимыми, сегодня осуществляются легко, оперативно и без значительных вложений.

ВАРИАНТЫ ПЕРЕГОРОДОК:



Модель 1



Модель 2



Модель 3



Модель 4



Модель 5

ВАРИАНТЫ ЦВЕТА:



Серебро



Коньяк



Черный



ОПТОВЫЙ ЦЕНТР ДВЕРЕЙ PROFILDOORS

Москва: +7 (495) 128-21-44

Санкт-Петербург: +7 (812) 603-71-81

Липецк: +7 (4742) 20-12-31

Краснодар: +7 (861) 205-70-98

Ростов-на-Дону: +7 (863) 309-19-54

Новосибирск: +7 (383) 202-14-64

WWW.OPT-PROFILDOORS.RU